



สรุปสาระสำคัญ
งบประมาณรายจ่าย
ประจำปีงบประมาณ พ.ศ. 2561
ของ มหาวิทยาลัยราชภัฏเชียงใหม่

สารบัญ

| | หน้า |
|---|------|
| วิสัยทัศน์และพันธกิจ ของมหาวิทยาลัยราชภัฏเชียงใหม่..... | 1 |
| ส่วนที่ 1 ประมวลการรายได้ | |
| 1.1 สรุปประมวลการรายได้งบประมาณรายจ่าย ประจำปีงบประมาณ พ.ศ. 2561 เทียบกับรายรับจริงปีงบประมาณ พ.ศ. 2560..... | 2 |
| 1.2 สรุปประมวลการรายได้เงินรายได้ ประจำปีงบประมาณ พ.ศ. 2561..... | 3 |
| 1.3 แสดงรายรับจริงปีงบประมาณ 2560 และประมวลการรายได้ปีงบประมาณ 2560 - 2561..... | 5 |
| 1.4 สรุปงบประมาณจากแหล่งงบประมาณอื่นที่แสดงถึงสถานภาพทางการเงิน ประจำปีงบประมาณ พ.ศ. 2560..... | 6 |
| ส่วนที่ 2 สารสำคัญของงบประมาณรายจ่ายประจำปีงบประมาณ พ.ศ. 2561 | |
| 2.1 ยุทธศาสตร์การจัดสรรงบประมาณรายจ่ายประจำปีงบประมาณ พ.ศ. 2561 ระดับประเทศ..... | 7 |
| 2.2 ยุทธศาสตร์การจัดสรรงบประมาณรายจ่ายประจำปีงบประมาณ พ.ศ. 2561 ของมหาวิทยาลัยราชภัฏเชียงใหม่..... | 7 |
| 2.3 งบประมาณรายจ่ายประจำปีงบประมาณ พ.ศ. 2561 จำแนกตามยุทธศาสตร์การจัดสรรงบประมาณ..... | 8 |
| 2.4 งบประมาณรายจ่ายประจำปีงบประมาณ พ.ศ. 2560 จำแนกตามยุทธศาสตร์การจัดสรรงบประมาณ..... | 10 |
| 2.5 การจัดสรรงบประมาณตามงบรายจ่าย ปีงบประมาณ พ.ศ. 2560 - 2561..... | 11 |
| ส่วนที่ 3 งบประมาณรายจ่ายประจำปีงบประมาณ พ.ศ. 2561 | |
| 3.1 งบประมาณรายจ่ายประจำปีงบประมาณ พ.ศ. 2561 จำแนกตามแผนงาน ผลผลิต / โครงการ..... | 12 |
| 3.2 เปรียบเทียบงบประมาณรายจ่ายประจำปีงบประมาณ พ.ศ. 2559 - 2561 จำแนกตามแผนงาน ผลผลิต / โครงการ..... | 14 |
| 3.3 สรุปงบประมาณรายจ่ายประจำปีงบประมาณ พ.ศ. 2561 จำแนกตามหน่วยงาน..... | 15 |
| 3.4 ผลการเบิกจ่ายงบประมาณจำแนกตามงบรายจ่าย ตั้งแต่ปีงบประมาณ พ.ศ. 2558 - 2560..... | 19 |
| ภาคผนวก | |
| ภาคผนวก ก แนวทางการจัดทำคำขอตั้งงบประมาณรายจ่ายประจำปีงบประมาณ พ.ศ. 2561..... | 20 |
| ภาคผนวก ข อັตลักษณ์ เอกลักษณ์ และคุณลักษณะบัณฑิตที่พึงประสงค์..... | 27 |
| ภาคผนวก ค จำนวนบุคลากร..... | 30 |
| ภาคผนวก ง จำนวนนักศึกษา..... | 39 |

มหาวิทยาลัยราชภัฏเชียงใหม่

| | |
|-------------------------|-------------------|
| งบประมาณรายจ่าย ปี 2560 | 1,058,307,500 บาท |
| งบประมาณรายจ่าย ปี 2561 | 1,237,265,700 บาท |

วิสัยทัศน์

เป็นมหาวิทยาลัยชั้นนำระดับประเทศในการพัฒนาท้องถิ่นที่มุ่งเน้นการผลิตและพัฒนาครู

พันธกิจ

เพื่อให้การพัฒนามหาวิทยาลัยนำไปสู่วิสัยทัศน์ ได้กำหนดพันธกิจหลักไว้ 6 ด้าน ได้แก่

1. เสริมสร้างความเข้มแข็งของวิชาชีพครู ผลิตและพัฒนาครูและบุคลากรทางการศึกษาให้มีคุณภาพ และมาตรฐานที่เหมาะสมกับการเป็นวิชาชีพชั้นสูง
2. ผลิตบัณฑิตและสร้างโอกาสทางการศึกษา ให้มีคุณภาพและมาตรฐานวิชาชีพ โดยมีความร่วมมือกับองค์กรทั้งในและต่างประเทศ
3. ส่งเสริมสนับสนุนการบูรณาการระหว่างการบริหารวิชาการ การวิจัย และการเรียนการสอน เพื่อการพัฒนาท้องถิ่นอย่างยั่งยืน
4. เสริมสร้างความรู้ความเข้าใจในคุณค่า ความสำนึก และความภูมิใจในศิลปะและวัฒนธรรมของท้องถิ่น และของชาติ
5. พัฒนาและส่งเสริมความเข้มแข็งของชุมชน รวมทั้งมีส่วนร่วมในการจัดการ การบำรุง รักษา และการใช้ประโยชน์จากทรัพยากรธรรมชาติและสิ่งแวดล้อมอย่างสมดุลและยั่งยืน
6. พัฒนาระบบบริหารจัดการของมหาวิทยาลัยให้มีประสิทธิภาพ โดยยึดหลักธรรมาภิบาล และการบริหารกิจการบ้านเมืองที่ดี

ส่วนที่ 1 ประมาณการรายได้

1.1 ประมาณการรายได้งบประมาณ ประจำปีงบประมาณ พ.ศ. 2561

เทียบกับรายรับจริง ปีงบประมาณ พ.ศ. 2560

| ประเภทรายรับ | รายรับจริง ปีงบประมาณ พ.ศ. 2560 | | ประมาณการ ปีงบประมาณ พ.ศ. 2561 | |
|--|---------------------------------------|---------------|--------------------------------------|---------------|
| | จำนวน | ร้อยละ | จำนวน | ร้อยละ |
| 1. งบประมาณแผ่นดิน | 818,926,600 | 68.73 | 919,199,500 | 67.88 |
| 2. งบประมาณเงินรายได้ | 372,547,693 | 31.27 | 435,033,700 | 32.12 |
| 2.1 รายได้ค่าธรรมเนียมการศึกษา | 325,210,862 | 27.29 | 395,345,700 | 29.20 |
| 1) ค่าธรรมเนียมการศึกษาระดับปริญญาตรี | | - | 371,981,300 | 27.47 |
| 2) ค่าธรรมเนียมการศึกษาระดับบัณฑิตศึกษา | | - | 9,561,200 | 0.71 |
| 3) ค่าธรรมเนียมการศึกษาระดับการศึกษาขั้นพื้นฐาน (โรงเรียนสาธิตฯ) | | - | 5,818,200 | 0.43 |
| 4) ค่าธรรมเนียมการศึกษานักศึกษาดังประเทศ | | - | 5,248,000 | 0.39 |
| 5) ค่าธรรมเนียมการศึกษาประกาศนียบัตรบัณฑิตวิชาชีพครู | | - | 2,737,000 | 0.20 |
| 2.2 รายได้ค่ารับสมัครนักศึกษา | 3,410,810 | 0.29 | 3,535,000 | 0.27 |
| 2.3 รายได้จากการจัดการรายได้และผลประโยชน์ของทรัพย์สิน มหาวิทยาลัย | 27,979,169 | 2.35 | 16,254,000 | 1.20 |
| 2.4 รายได้จากดอกเบี้ยเงินฝากจากสถาบันการเงิน | 10,351,726 | 0.87 | 17,609,000 | 1.30 |
| 2.5 รายได้ค่าปรับตามระเบียบราชการ | 5,595,126 | 0.47 | 2,290,000 | 0.17 |
| รวมทั้งหมด | 1,191,474,293 | 100.00 | 1,354,233,200 | 100.00 |

หมายเหตุ : ข้อมูลรายรับจริง ปีงบประมาณ พ.ศ. 2560 ณ วันที่ 22 สิงหาคม 2560 จากกองคลัง สำนักงานอธิการบดี

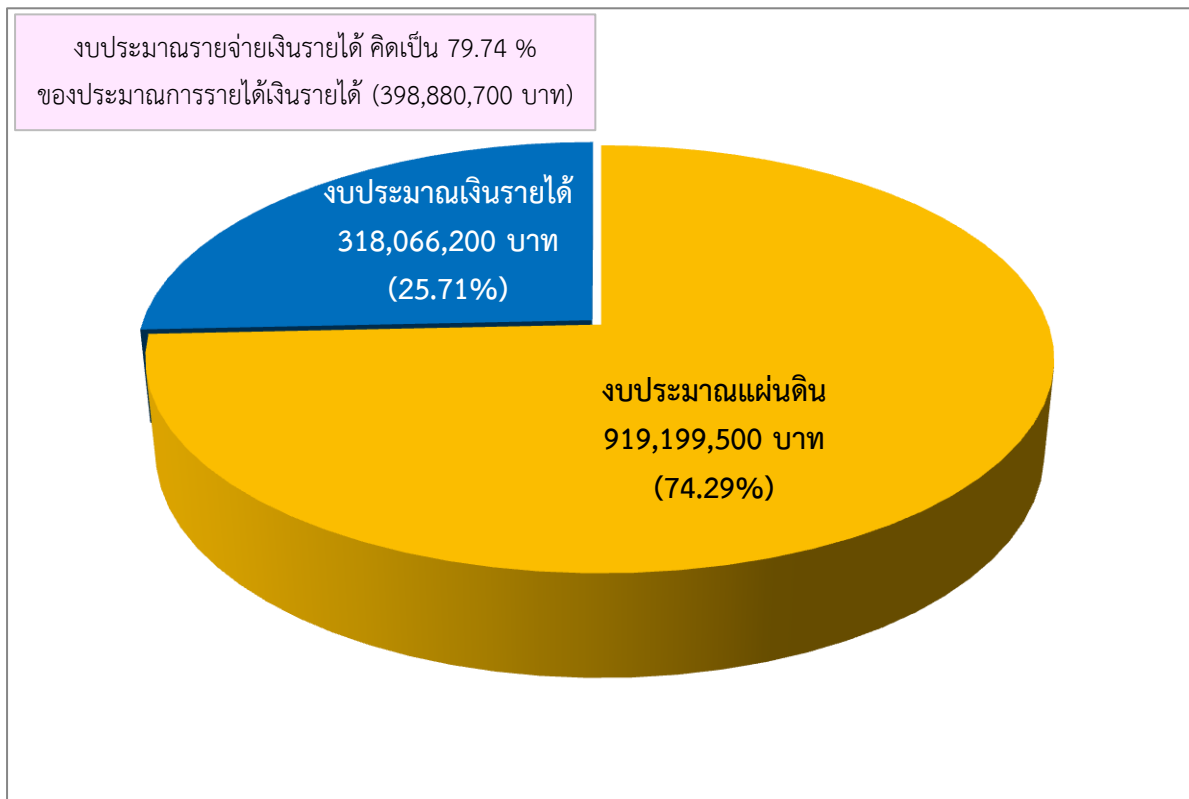
1.2 สรุปประมาณการรายได้งบประมาณ ประจำปีงบประมาณ พ.ศ. 2561
ของมหาวิทยาลัยราชภัฏเชียงใหม่

หน่วย : บาท

| รายการ | รวมงบประมาณ |
|---|-------------|
| 1. รายได้ค่าธรรมเนียมการศึกษา | 395,345,700 |
| 1.1 ค่าธรรมเนียมการศึกษาระดับปริญญาตรี | 371,981,300 |
| 1.2 ค่าธรรมเนียมการศึกษาระดับบัณฑิตศึกษา | 9,561,200 |
| 1.3 ค่าธรรมเนียมการศึกษาระดับการศึกษาขั้นพื้นฐาน (โรงเรียนสาธิตฯ) | 5,818,200 |
| 1.4 ค่าธรรมเนียมการศึกษานักศึกษาต่างประเทศ | 5,248,000 |
| 1.5 ค่าธรรมเนียมการศึกษาประกาศนียบัตรบัณฑิตวิชาชีพครู | 2,737,000 |
| 2. รายได้จากการขายใบสมัครและรับสมัครนักศึกษา | 3,535,000 |
| 3. รายได้จากการจัดการรายได้และผลประโยชน์ของทรัพย์สินมหาวิทยาลัย | 16,254,000 |
| 4. รายได้จากดอกเบี้ยเงินฝากจากสถาบันการเงิน | 17,609,000 |
| 5. รายได้ค่าปรับตามระเบียบราชการ | 2,290,000 |
| 6. รวมประมาณการรายได้ทั้งหมด | 435,033,700 |

หมายเหตุ : ตามข้อบังคับมหาวิทยาลัยราชภัฏเชียงใหม่ ว่าด้วย การบริหารการเงินและทรัพย์สิน
ของมหาวิทยาลัย พ.ศ. 2559 ในการประมาณการรายได้ ประกอบด้วย รายการที่ 1
รายได้ค่าธรรมเนียมนักศึกษา และรายการที่ 2 รายได้จากการดำเนินการรับสมัครนักศึกษา
โดยนำไปเป็นกรอบวงเงินประมาณการรายได้ ประจำปีงบประมาณ พ.ศ. 2561
วงเงินรวม 398,880,700 บาท

แผนภูมิที่ 1-1 สรุปกรอบวงเงินงบประมาณรายจ่าย
ประจำปีงบประมาณ พ.ศ. 2561



รวมกรอบวงเงินงบประมาณรายจ่ายทั้งสิ้น 1,237,265,700 บาท

หมายเหตุ : งบประมาณเงินรายได้ จำนวน 318,066,200 บาท เป็นวงเงินที่หน่วยงานเสนอขอรับการจัดสรร
งบประมาณรายจ่ายและผ่านความเห็นชอบจากคณะกรรมการพิจารณาคลังกรองงบประมาณแล้ว
ซึ่งเป็นวงเงินไม่เกินร้อยละ 80 ของวงเงินประมาณการรายได้ ประจำปีงบประมาณ พ.ศ. 2561

1.3 แสดงรายรับจริงปีงบประมาณ พ.ศ. 2560 และประมาณการรายได้ ปีงบประมาณ พ.ศ. 2560 และ 2561

| ประเภทรายรับ | รายรับจริง ปีงบประมาณ พ.ศ. 2560 | | ประมาณการรายได้ ปีงบประมาณ | | | | ผลต่างประมาณการรายได้ ปีงบประมาณ พ.ศ. 2560 เทียบกับ พ.ศ. 2561 | |
|---|---------------------------------------|---------------|-------------------------------|---------------|----------------------|---------------|---|--------------|
| | จำนวน | ร้อยละ | พ.ศ. 2560 | | พ.ศ. 2561 | | จำนวน | ร้อยละ |
| | | | จำนวน | ร้อยละ | จำนวน | ร้อยละ | | |
| 1. งบประมาณแผ่นดิน | 818,926,600 | 68.73 | 845,794,800 | 68.81 | 919,199,500 | 67.88 | 73,404,700 | 8.68 |
| 2. งบประมาณเงินรายได้ | 372,547,693 | 31.27 | 383,299,500 | 31.19 | 435,033,700 | 32.12 | 51,734,200 | 13.50 |
| 2.1 รายได้ค่าธรรมเนียมการศึกษา | 325,210,862 | 27.29 | 341,971,400 | 27.82 | 395,345,700 | 29.20 | 53,374,300 | 15.61 |
| 1) ค่าธรรมเนียมการศึกษาระดับปริญญาตรี | - | - | 326,076,000 | 26.53 | 371,981,300 | 27.47 | 45,905,300 | 14.08 |
| 2) ค่าธรรมเนียมการศึกษา ระดับบัณฑิตศึกษา | - | - | 5,528,000 | 0.45 | 9,561,200 | 0.71 | 4,033,200 | 72.96 |
| 3) ค่าธรรมเนียมการศึกษาระดับการศึกษาขั้นพื้นฐาน (โรงเรียนสาธิตฯ) | - | - | 6,713,400 | 0.54 | 5,818,200 | 0.43 | -895,200 | -13.33 |
| 4) ค่าธรรมเนียมการศึกษานักศึกษา ต่างประเทศ | - | - | 3,654,000 | 0.30 | 5,248,000 | 0.39 | 1,594,000 | 43.62 |
| 5) ค่าธรรมเนียมการศึกษาประกาศนียบัตรบัณฑิตวิชาชีพครู | - | - | - | - | 2,737,000 | 0.21 | 2,737,000 | - |
| 2.2 รายได้จากการขายใบสมัครและรับสมัครนักศึกษา | 3,410,810 | 0.29 | 4,972,000 | 0.40 | 3,535,000 | 0.27 | -1,437,000 | -28.90 |
| 2.3 รายได้จากการจัดหารายได้และผลประโยชน์ของทรัพย์สินมหาวิทยาลัย | 27,979,169 | 2.35 | 15,028,300 | 1.11 | 16,254,000 | 1.20 | 1,225,700 | 8.16 |
| 2.4 รายได้จากดอกเบี้ยเงินฝากจากสถาบันการเงิน | 10,351,726 | 0.87 | 19,475,100 | 1.44 | 17,609,000 | 1.30 | -1,866,100 | -9.58 |
| 2.5 รายได้ค่าปรับตามระเบียบราชการ | 5,595,126 | 0.47 | 1,852,700 | 0.14 | 2,290,000 | 0.17 | 437,300 | 23.60 |
| รวมทั้งหมด | 1,191,474,293 | 100.00 | 1,229,094,300 | 100.00 | 1,354,233,200 | 100.00 | 125,138,900 | 10.18 |

หมายเหตุ : ข้อมูลรายรับจริง ปีงบประมาณ พ.ศ. 2560 ณ วันที่ 22 สิงหาคม 2560 จากกองคลัง สำนักงานอธิการบดี

1.4 สรุปงบประมาณแสดงถึงสถานภาพทางการเงินของกองทุนระดับมหาวิทยาลัย
ประจำปีงบประมาณ พ.ศ. 2560

หน่วย : บาท

| รายการ | วงเงิน |
|--|----------------------|
| 1.1 กองทุนสนับสนุนการบริหารมหาวิทยาลัย | 1,520,674.73 |
| 1.2 กองทุนพัฒนาบุคลากร | 23,397,753.04 |
| 1.3 กองทุนสวัสดิการบุคลากร | 6,013,597.72 |
| 1.4 กองทุนวิจัย | 11,473,404.98 |
| 1.5 กองทุนพัฒนานักศึกษา | 14,466,803.56 |
| 1.6 กองทุนดำเนินงานพระราชทานปริญญาบัตร | 16,142,924.59 |
| 1.7 กองทุนก่อสร้างองค์พระมหาเจดีย์ | 294,258.50 |
| 1.8 กองทุนสนับสนุนวิทยาลัยพัฒนาเศรษฐกิจและเทคโนโลยีชุมชนแห่งเอเชีย | 6,064,327.98 |
| 1.9 กองทุนช่วยเหลือนักศึกษา | 1,824,257.36 |
| รวม | 81,198,002.46 |

หมายเหตุ : ข้อมูลสถานภาพทางการเงินของกองทุนระดับมหาวิทยาลัย คงเหลือ ณ 30 มิถุนายน 2560

ส่วนที่ 2 สาระสำคัญของงบประมาณรายจ่ายประจำปีงบประมาณ พ.ศ. 2561

2.1 ยุทธศาสตร์การจัดสรรงบประมาณรายจ่ายประจำปีงบประมาณ พ.ศ. 2561 ระดับประเทศ

การจัดทำงบประมาณรายจ่ายประจำปีงบประมาณ พ.ศ. 2561 รัฐบาลให้ความสำคัญกับการจัดทำงบประมาณในลักษณะบูรณาการเชิงยุทธศาสตร์ที่สอดคล้องตามกรอบยุทธศาสตร์ชาติ ได้กำหนดไว้

1. ยุทธศาสตร์ด้านความมั่นคงและการต่างประเทศ
2. ยุทธศาสตร์ด้านการสร้างความสามารถในการแข่งขันของประเทศ
3. ยุทธศาสตร์ด้านการพัฒนาและเสริมสร้างศักยภาพคน
4. ยุทธศาสตร์ด้านการแก้ไขปัญหาความยากจน ลดความเหลื่อมล้ำ และสร้างการเติบโตจากภายใน
5. ยุทธศาสตร์ด้านการจัดการน้ำและสร้างการเติบโตบนคุณภาพชีวิตที่เป็นมิตรกับสิ่งแวดล้อมอย่างยั่งยืน
6. ยุทธศาสตร์ด้านการปรับสมดุลและพัฒนาระบบการบริหารจัดการภาครัฐ
7. รายการค่าดำเนินการภาครัฐ

2.2 ยุทธศาสตร์การจัดสรรงบประมาณรายจ่ายประจำปีงบประมาณ พ.ศ. 2561

ของมหาวิทยาลัยราชภัฏเชียงใหม่

ในปีงบประมาณ พ.ศ. 2561 มหาวิทยาลัยได้กำหนดยุทธศาสตร์การจัดสรรงบประมาณรายจ่ายประจำปีงบประมาณ พ.ศ. 2561 เพื่อเป็นการกำหนดทิศทางให้ส่วนราชการและส่วนงานภายในมหาวิทยาลัยใช้เป็นทิศทางในการจัดทำงบประมาณรายจ่าย จากงบประมาณแผ่นดินและงบประมาณเงินรายได้ ประกอบด้วย 7 ยุทธศาสตร์ ดังนี้

- ยุทธศาสตร์ที่ 1 พัฒนามหาวิทยาลัยให้เป็นมหาวิทยาลัยชั้นนำระดับประเทศในการผลิตและพัฒนาครูและบุคลากรทางการศึกษา
- ยุทธศาสตร์ที่ 2 ผลิตบัณฑิตและสร้างโอกาสทางการศึกษา ให้มีคุณภาพและมาตรฐานวิชาชีพ
- ยุทธศาสตร์ที่ 3 พัฒนางานวิจัยและการบริการวิชาการ เพื่อนำไปใช้ประโยชน์ในการเรียนการสอน ตลอดจนส่งเสริมและสืบสานโครงการอันเนื่องมาจากพระราชดำริ เพื่อการพัฒนาท้องถิ่นอย่างยั่งยืน
- ยุทธศาสตร์ที่ 4 พัฒนามหาวิทยาลัยให้เป็นศูนย์กลางการเรียนรู้ทางด้านภาษา ศิลปวัฒนธรรม และการท่องเที่ยว
- ยุทธศาสตร์ที่ 5 พัฒนาและส่งเสริมความเข้มแข็งของชุมชน รวมทั้งมีส่วนร่วมในการจัดการ การบำรุงรักษาและการใช้ประโยชน์จากทรัพยากรธรรมชาติและสิ่งแวดล้อมอย่างสมดุลและยั่งยืน
- ยุทธศาสตร์ที่ 6 พัฒนาพื้นที่ของมหาวิทยาลัย ทั้ง 4 แห่ง ให้เป็นมหาวิทยาลัยที่มีคุณภาพ และเป็นแหล่งพัฒนาทรัพยากรมนุษย์ของท้องถิ่น
- ยุทธศาสตร์ที่ 7 พัฒนาระบบการบริหารของมหาวิทยาลัยให้มีประสิทธิภาพ

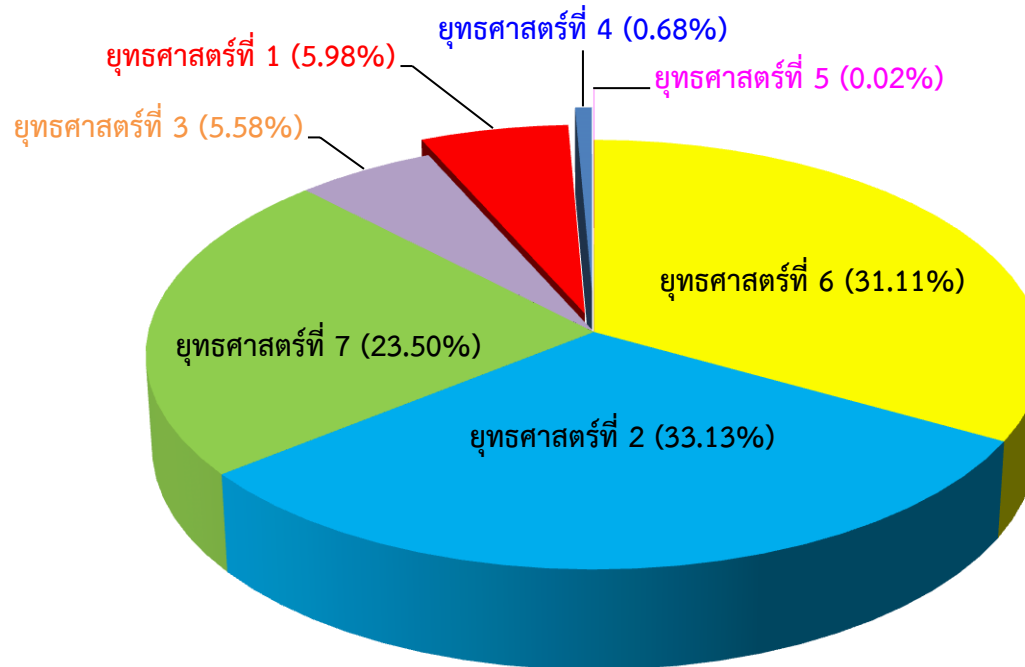
2.3 งบประมาณรายจ่าย ประจำปีงบประมาณ พ.ศ. 2561

จำแนกตามยุทธศาสตร์การจัดสรรงบประมาณ

หน่วย : บาท

| ยุทธศาสตร์การจัดสรรงบประมาณ | งบประมาณ | |
|---|----------------------|---------------|
| | จำนวน | ร้อยละ |
| 1. พัฒนามหาวิทยาลัยให้เป็นมหาวิทยาลัยชั้นนำระดับประเทศในการผลิตและพัฒนาครูและบุคลากรทางการศึกษา | 73,961,000 | 5.98 |
| 2. ผลิตบัณฑิตและสร้างโอกาสทางการศึกษา ให้มีคุณภาพและมาตรฐานวิชาชีพ | 409,885,700 | 33.13 |
| 3. พัฒนางานวิจัยและการบริการวิชาการ เพื่อนำไปใช้ประโยชน์ในการเรียนการสอน ตลอดจนส่งเสริมและสืบสานโครงการอันเนื่องมาจากพระราชดำริ เพื่อการพัฒนาท้องถิ่นอย่างยั่งยืน | 68,977,900 | 5.58 |
| 4. พัฒนามหาวิทยาลัยให้เป็นศูนย์กลางการเรียนรู้ทางด้านภาษา ศิลปวัฒนธรรม และการท่องเที่ยว | 8,419,000 | 0.68 |
| 5. พัฒนาและส่งเสริมความเข้มแข็งของชุมชน รวมทั้งมีส่วนร่วมในการจัดการ การบำรุงรักษาและการใช้ประโยชน์จากทรัพยากรธรรมชาติและสิ่งแวดล้อม อย่างสมดุลและยั่งยืน | 200,000 | 0.02 |
| 6. พัฒนาพื้นที่ของมหาวิทยาลัย ทั้ง 4 แห่ง ให้เป็นมหาวิทยาลัยที่มีคุณภาพ และเป็นแหล่งพัฒนาทรัพยากรมนุษย์ของท้องถิ่น | 384,852,000 | 31.11 |
| 7. พัฒนาระบบการบริหารของมหาวิทยาลัยให้มีประสิทธิภาพ | 290,970,100 | 23.50 |
| รวมทั้งสิ้น | 1,237,265,700 | 100.00 |

แผนภาพสรุปงบประมาณรายจ่ายประจำปีงบประมาณ พ.ศ. 2561 ของมหาวิทยาลัยราชภัฏเชียงใหม่
จำแนกตามยุทธศาสตร์มหาวิทยาลัยและประเภทงบรายจ่าย



1. ยุทธศาสตร์ที่ 2 ผลิตบัณฑิตและสร้างโอกาสทางการศึกษา ให้มีคุณภาพและมาตรฐานวิชาชีพ (33.13%)
2. ยุทธศาสตร์ที่ 6 พัฒนาพื้นที่ของมหาวิทยาลัย ทั้ง 4 แห่ง ให้เป็นมหาวิทยาลัยที่มีคุณภาพ และเป็นแหล่งพัฒนาทรัพยากรมนุษย์ของท้องถิ่น (31.11%)
3. ยุทธศาสตร์ที่ 7 พัฒนาระบบการบริหารของมหาวิทยาลัยให้มีประสิทธิภาพ (23.50%)
4. ยุทธศาสตร์ที่ 1 พัฒนามหาวิทยาลัยให้เป็นมหาวิทยาลัยชั้นนำระดับประเทศในการผลิตและพัฒนาครูและบุคลากรทางการศึกษา (5.98%)
5. ยุทธศาสตร์ที่ 3 พัฒนางานวิจัยและการบริการวิชาการ เพื่อนำไปใช้ประโยชน์ในการเรียนการสอน ตลอดจนส่งเสริมและสืบสานโครงการอันเนื่องมาจากพระราชดำริ เพื่อการพัฒนาท้องถิ่นอย่างยั่งยืน (5.58%)
6. ยุทธศาสตร์ที่ 4 พัฒนามหาวิทยาลัยให้เป็นศูนย์กลางการเรียนรู้ทางด้านภาษา ศิลปวัฒนธรรม และการท่องเที่ยว (0.68%)
7. ยุทธศาสตร์ที่ 5 พัฒนาและส่งเสริมความเข้มแข็งของชุมชน รวมทั้งมีส่วนร่วมในการจัดการ การบำรุงรักษาและการใช้ประโยชน์จากทรัพยากรธรรมชาติและสิ่งแวดล้อมอย่างสมดุลและยั่งยืน (0.02%)

2.4 งบประมาณรายจ่ายประจำปีงบประมาณ พ.ศ. 2560
 จำแนกตามยุทธศาสตร์การจัดสรรงบประมาณ

หน่วย : บาท

| ยุทธศาสตร์การจัดสรรงบประมาณ | งบประมาณ | |
|--|----------------------|---------------|
| | จำนวน | ร้อยละ |
| 1. พัฒนามหาวิทยาลัยให้เป็นมหาวิทยาลัยต้นแบบในการผลิตและพัฒนาครูและบุคลากรทางการศึกษา | 64,008,200 | 6.05 |
| 2. ผลิตบัณฑิตและสร้างโอกาสทางการศึกษา ให้มีคุณภาพและมาตรฐานวิชาชีพ | 385,431,100 | 36.42 |
| 3. พัฒนางานวิจัยและการบริการวิชาการ เพื่อนำไปใช้ประโยชน์ในการเรียนการสอน ตลอดจนถึงส่งเสริมและสืบสานโครงการอันเนื่องมาจากพระราชดำริ เพื่อการพัฒนาท้องถิ่นอย่างยั่งยืน | 76,233,300 | 7.20 |
| 4. พัฒนามหาวิทยาลัยให้เป็นศูนย์กลางการเรียนรู้ทางด้านภาษา ศิลปวัฒนธรรม และการท่องเที่ยว | 9,371,500 | 0.89 |
| 5. พัฒนาและส่งเสริมความเข้มแข็งของชุมชน รวมทั้งมีส่วนร่วมในการจัดการ การบำรุงรักษาและการใช้ประโยชน์จากทรัพยากรธรรมชาติและสิ่งแวดล้อมอย่างสมดุลและยั่งยืน | 742,400 | 0.07 |
| 6. พัฒนาพื้นที่ของมหาวิทยาลัย ทั้ง 4 แห่ง ให้เป็นมหาวิทยาลัยที่มีคุณภาพ และเป็นแหล่งพัฒนาทรัพยากรมนุษย์ของท้องถิ่น | 257,848,900 | 24.36 |
| 7. พัฒนาระบบการบริหารจัดการของมหาวิทยาลัยให้มีประสิทธิภาพ | 264,672,100 | 25.01 |
| รวมทั้งสิ้น | 1,058,307,500 | 100.00 |

2.5 การจัดสรรงบประมาณ จำแนกตามงบรายจ่าย ปีงบประมาณ พ.ศ. 2560 - 2561

หน่วย : บาท

| ประเภทงบรายจ่าย | แหล่งงบประมาณ | | | | เปรียบเทียบงบประมาณ | | | |
|-----------------------------|--------------------|--------------------|--------------------|--------------------|---|--------------|--------------------|--------------|
| | งบประมาณแผ่นดิน | | งบประมาณเงินรายได้ | | ปี พ.ศ. 2560 กับ ปี พ.ศ. 2559 เพิ่ม(+)/ลด (-) | | | |
| | | | | | งบประมาณแผ่นดิน | | งบประมาณเงินรายได้ | |
| | พ.ศ. 2560 | พ.ศ. 2561 | พ.ศ. 2560 | พ.ศ. 2561 | จำนวน | ร้อยละ | จำนวน | ร้อยละ |
| 1. งบบุคลากร | 91,930,200 | 92,717,600 | 6,945,000 | 8,880,000 | 787,400 | 0.86 | 1,935,000 | 27.86 |
| สัดส่วนต่องบประมาณ (ร้อยละ) | 11.2 | 10.1 | 2.9 | 2.8 | | | | |
| 2. งบดำเนินงาน | 62,696,900 | 63,748,400 | 166,240,300 | 193,169,400 | 1,051,500 | 1.68 | 26,929,100 | 16.20 |
| สัดส่วนต่องบประมาณ (ร้อยละ) | 7.66 | 6.94 | 69.45 | 60.73 | | | | |
| 3. งบลงทุน | 254,231,200 | 350,111,300 | 43,147,400 | 93,146,800 | 95,880,100 | 37.71 | 49,999,400 | 115.88 |
| สัดส่วนต่องบประมาณ (ร้อยละ) | 31.04 | 38.09 | 18.02 | 29.29 | | | | |
| 4. งบเงินอุดหนุน | 353,119,400 | 365,104,000 | 17,461,300 | 13,550,700 | 11,984,600 | 3.39 | - 3,910,600 | -22.40 |
| สัดส่วนต่องบประมาณ (ร้อยละ) | 43.12 | 39.72 | 7.29 | 4.26 | | | | |
| 5. งบรายจ่ายอื่น | 56,948,900 | 47,518,200 | 5,586,900 | 9,319,300 | -9,430,700 | -16.56 | 3,732,400 | 66.81 |
| สัดส่วนต่องบประมาณ (ร้อยละ) | 6.95 | 5.17 | 2.33 | 2.93 | | | | |
| รวมทั้งหมด | 818,926,600 | 919,199,500 | 239,380,900 | 318,066,200 | 100,272,900 | 12.24 | 78,685,300 | 32.87 |

ส่วนที่ 3 งบประมาณรายจ่ายประจำปีงบประมาณ พ.ศ. 2561

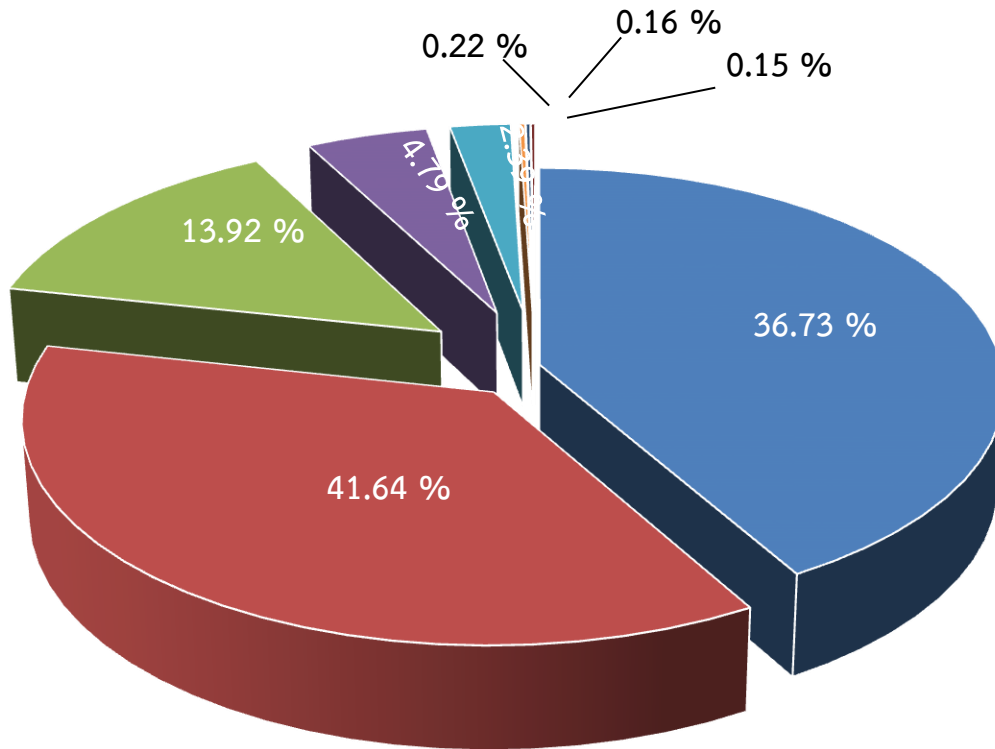
3.1 สรุปงบประมาณรายจ่ายประจำปีงบประมาณ พ.ศ. 2561

จำแนกตามแผนงาน ผลผลิต/โครงการ

หน่วย : บาท

| แผนงาน / ผลผลิต / โครงการ | งบประมาณ | ร้อยละ |
|--|----------------------|---------------|
| แผนงานบุคลากรภาครัฐ | 515,164,200 | 41.64 |
| รายการค่าใช้จ่ายบุคลากรภาครัฐ | 515,164,200 | 41.64 |
| แผนงานพื้นฐานด้านการพัฒนาและเสริมสร้างศักยภาพคน | 687,764,300 | 55.59 |
| ผลผลิต : ผู้สำเร็จการศึกษาด้านสังคมศาสตร์ | 172,182,600 | 13.92 |
| ผลผลิต : ผู้สำเร็จการศึกษาด้านวิทยาศาสตร์และเทคโนโลยี | 454,399,300 | 36.73 |
| ผลผลิต : ผลงานการให้บริการวิชาการ | 59,222,400 | 4.79 |
| ผลผลิต : ผลงานทำนุบำรุงศิลปวัฒนธรรม | 1,960,000 | 0.16 |
| แผนงานบูรณาการวิจัยและนวัตกรรม | 29,543,500 | 2.39 |
| โครงการ : โครงการการวิจัยและนวัตกรรมเพื่อแก้ปัญหาหรือสร้างความ | 6,415,900 | 0.52 |
| เข้มแข็งด้านสังคม ชุมชน ความมั่นคง และคุณภาพชีวิต | | |
| ประชาชนตามยุทธศาสตร์ประเทศ | | |
| โครงการ : โครงการวิจัยและพัฒนาเพื่อสร้าง/สะสมองค์ความรู้ที่มีศักยภาพ | 23,127,600 | 1.87 |
| แผนงานบูรณาการสร้างรายได้จากการท่องเที่ยวและบริการ | 1,900,000 | 0.15 |
| โครงการ : โครงการสร้างรายได้จากการท่องเที่ยวและบริการ | 1,900,000 | 0.15 |
| แผนงานบูรณาการยกระดับคุณภาพการศึกษาและการเรียนรู้ตลอดชีวิต | 2,893,700 | 0.22 |
| โครงการ : สนับสนุนค่าใช้จ่ายในการจัดการศึกษาตั้งแต่ระดับอนุบาล | 2,893,700 | 0.22 |
| จนจบการศึกษาขั้นพื้นฐาน | | |
| รวมทั้งหมด | 1,237,265,700 | 100.00 |

แผนภูมิที่ 3-1
แผนภาพสรุปงบประมาณรายจ่ายประจำปีงบประมาณ พ.ศ. 2561
ของ มหาวิทยาลัยราชภัฏเชียงใหม่
จำแนกตามแผนงาน ผลผลิต/โครงการ



1. รายการค่าใช้จ่ายบุคลากรภาครัฐ (41.64%)
2. ผู้สำเร็จการศึกษาด้านวิทยาศาสตร์และเทคโนโลยี (36.73%)
3. ผู้สำเร็จการศึกษาด้านสังคมศาสตร์ (13.92%)
4. ผลงานการให้บริการวิชาการ (4.79%)
5. โครงการวิจัยและนวัตกรรมเพื่อสร้างสะสมองค์ความรู้ที่มีศักยภาพ (2.39%)
6. สนับสนุนค่าใช้จ่ายในการจัดการศึกษาตั้งแต่ระดับอนุบาลจนจบการศึกษาขั้นพื้นฐาน (0.22%)
7. ผลงานทำนุบำรุงศิลปวัฒนธรรม (0.16%)
8. โครงการสร้างรายได้จากการท่องเที่ยวและบริการ (0.15%)

3.2 เปรียบเทียบงบประมาณรายจ่ายประจำปีงบประมาณ พ.ศ. 2559 - 2561

จำแนกตามแผนงาน ผลผลิต/โครงการ

หน่วย : บาท

| แผนงาน / ผลผลิต / โครงการ | ปีงบประมาณ | | |
|--|----------------------|----------------------|----------------------|
| | พ.ศ. 2559 | พ.ศ. 2560 | พ.ศ. 2561 |
| แผนงานบุคลากรภาครัฐ | - | 489,637,800 | 515,164,200 |
| รายการค่าใช้จ่ายบุคลากรภาครัฐ | - | 489,637,800 | 515,164,200 |
| แผนงาน : รองรับการเข้าสู่ประชาคมอาเซียน | 5,670,100 | - | - |
| โครงการ : โครงการเตรียมความพร้อมสู่ประชาคมอาเซียน | 5,670,100 | - | - |
| แผนงานพื้นฐานด้านการพัฒนาและเสริมสร้างศักยภาพคน | 1,226,433,700 | 527,115,500 | 687,764,300 |
| ผลผลิต : ผู้สำเร็จการศึกษาด้านสังคมศาสตร์ | 606,643,000 | 115,412,000 | 172,182,600 |
| ผลผลิต : ผู้สำเร็จการศึกษาด้านวิทยาศาสตร์และเทคโนโลยี | 587,318,200 | 356,191,800 | 454,399,300 |
| ผลผลิต : ผลงานการให้บริการวิชาการ | 30,591,500 | 53,213,200 | 59,222,400 |
| ผลผลิต : ผลงานทำนุบำรุงศิลปวัฒนธรรม | 1,881,000 | 2,298,500 | 1,960,000 |
| แผนงานบูรณาการวิจัยและนวัตกรรม | 28,735,300 | 38,524,700 | 29,543,500 |
| โครงการ : โครงการการวิจัยและนวัตกรรมเพื่อแก้ปัญหาหรือสร้างความ | - | - | 6,415,900 |
| เข้มแข็งด้านสังคม ชุมชน ความมั่นคง และคุณภาพชีวิต | | | |
| ประชาชนตามยุทธศาสตร์ประเทศ | | | |
| โครงการ : โครงการวิจัยและพัฒนาเพื่อสร้าง/สะสมองค์ความรู้ที่มีศักยภาพ | 28,735,300 | 38,524,700 | 23,127,600 |
| แผนงานบูรณาการสร้างรายได้จากการท่องเที่ยวและบริการ | - | - | 1,900,000 |
| โครงการ : โครงการสร้างรายได้จากการท่องเที่ยวและบริการ | - | - | 1,900,000 |
| แผนงานบูรณาการยกระดับคุณภาพการศึกษาและการเรียนรู้ตลอดชีวิต | 3,052,000 | 3,029,500 | 2,893,700 |
| โครงการ : สนับสนุนค่าใช้จ่ายในการจัดการศึกษาตั้งแต่ระดับอนุบาล | 3,052,000 | 3,029,500 | 2,893,700 |
| จนจบการศึกษาขั้นพื้นฐาน | | | |
| รวมทั้งสิ้น | 1,263,891,100 | 1,058,307,500 | 1,237,265,700 |

3.3 สรุปงบประมาณรายจ่ายประจำปีงบประมาณ พ.ศ. 2561

จำแนกตามหน่วยงาน

หน่วย : บาท

| ลำดับ | หน่วยงาน | งบประมาณ | |
|--------------------|--|----------------------|---------------|
| | | จำนวน | ร้อยละ |
| 1 | คณะครุศาสตร์ | 95,928,000 | 7.75 |
| 2 | คณะเทคโนโลยีการเกษตร | 27,648,600 | 2.23 |
| 3 | คณะมนุษยศาสตร์และสังคมศาสตร์ | 110,285,800 | 8.91 |
| 4 | คณะวิทยาการจัดการ | 66,032,700 | 5.34 |
| 5 | คณะวิทยาศาสตร์และเทคโนโลยี | 274,002,600 | 22.15 |
| 6 | วิทยาลัยแม่ฮ่องสอน | 199,305,900 | 16.11 |
| 7 | วิทยาลัยนานาชาติ | 22,961,600 | 1.86 |
| 8 | วิทยาลัยพัฒนาเศรษฐกิจและเทคโนโลยีชุมชนแห่งเอเชีย | 20,405,400 | 1.65 |
| 9 | บัณฑิตวิทยาลัย | 10,633,600 | 0.86 |
| 10 | โรงเรียนสาธิตมหาวิทยาลัยราชภัฏเชียงใหม่ | 22,689,800 | 1.83 |
| 11 | สถาบันวิจัยและพัฒนา | 37,690,500 | 3.05 |
| 12 | สำนักทะเบียนและประมวลผล | 11,968,900 | 0.97 |
| 13 | สำนักศิลปะและวัฒนธรรม | 5,999,300 | 0.48 |
| 14 | สำนักหอสมุด | 13,540,200 | 1.09 |
| 15 | สำนักดิจิทัลเพื่อการศึกษา | 15,678,100 | 1.27 |
| 16 | สำนักงานอธิการบดี | 239,104,700 | 19.32 |
| 17 | สำนักงานตรวจสอบภายใน | 1,730,000 | 0.14 |
| 18 | สำนักงานสภามหาวิทยาลัย | 10,188,400 | 0.82 |
| 19 | สำนักงานมาตรฐานและประกันคุณภาพการศึกษา | 4,741,900 | 0.38 |
| 20 | สำนักงานวิเทศสัมพันธ์ | 9,775,000 | 0.79 |
| 21 | สำนักงานบริหารและจัดการทรัพย์สิน | 1,703,800 | 0.14 |
| 22 | สำนักงานบริหารศูนย์แม่ริม | 27,170,500 | 2.20 |
| 23 | ศูนย์ภาษา | 3,526,900 | 0.29 |
| 24 | สำนักงานจัดการศึกษาทั่วไปและศิลปวิทยาศาสตร์ | 3,356,200 | 0.27 |
| 25 | สำนักงานสภาคณาจารย์และข้าราชการ | 1,197,300 | 0.10 |
| รวมงบประมาณ | | 1,237,265,700 | 100.00 |

สรุปงบประมาณรายจ่าย ประจำปีงบประมาณ พ.ศ. 2561 ของ มหาวิทยาลัยราชภัฏเชียงใหม่

จำแนกตามหน่วยงานและแหล่งงบประมาณ

หน่วย : บาท

| หน่วยงาน | แหล่งงบประมาณ | | | | รวม | |
|---|---------------|--------|------------|--------|-------------|--------|
| | แผ่นดิน | | เงินรายได้ | | | |
| | จำนวน | ร้อยละ | จำนวน | ร้อยละ | จำนวน | ร้อยละ |
| 1. คณะครุศาสตร์ | 43,032,500 | 44.86 | 52,895,500 | 55.14 | 95,928,000 | 7.75 |
| 2. คณะเทคโนโลยีการเกษตร | 25,712,500 | 93.00 | 1,936,100 | 7.00 | 27,648,600 | 2.23 |
| 3. คณะมนุษยศาสตร์และสังคมศาสตร์ | 88,026,800 | 79.82 | 22,259,000 | 20.18 | 110,285,800 | 8.91 |
| 4. คณะวิทยาการจัดการ | 50,916,800 | 77.11 | 15,115,900 | 22.89 | 66,032,700 | 5.34 |
| 5. คณะวิทยาศาสตร์และเทคโนโลยี | 259,912,700 | 94.86 | 14,089,900 | 5.14 | 274,002,600 | 22.15 |
| 6. วิทยาลัยแม่ฮ่องสอน | 162,679,800 | 81.62 | 36,626,100 | 18.38 | 199,305,900 | 16.11 |
| 7. วิทยาลัยนานาชาติ | 12,727,300 | 55.43 | 10,234,300 | 44.57 | 22,961,600 | 1.86 |
| 8. วิทยาลัยพัฒนาเศรษฐกิจและเทคโนโลยีชุมชนแห่งเอเชีย | 5,172,100 | 25.35 | 15,233,300 | 74.65 | 20,405,400 | 1.65 |
| 9. บัณฑิตวิทยาลัย | 4,702,800 | 44.23 | 5,930,800 | 55.77 | 10,633,600 | 0.86 |
| 10. โรงเรียนสาธิตมหาวิทยาลัยราชภัฏเชียงใหม่ | 20,805,900 | 91.70 | 1,883,900 | 8.30 | 22,689,800 | 1.83 |
| 11. สถาบันวิจัยและพัฒนา | 37,274,300 | 98.90 | 416,200 | 1.10 | 37,690,500 | 3.05 |
| 12. สำนักทะเบียนและประมวลผล | 9,736,000 | 81.34 | 2,232,900 | 18.66 | 11,968,900 | 0.97 |
| 13. สำนักศิลปะและวัฒนธรรม | 5,339,300 | 89.00 | 660,000 | 11.00 | 5,999,300 | 0.48 |
| 14. สำนักหอสมุด | 12,621,300 | 93.21 | 918,900 | 6.79 | 13,540,200 | 1.09 |
| 15. สำนักดิจิทัลเพื่อการศึกษา | 13,284,900 | 84.74 | 2,393,200 | 15.26 | 15,678,100 | 1.27 |

สรุปงบประมาณรายจ่าย ประจำปีงบประมาณ พ.ศ. 2561 ของ มหาวิทยาลัยราชภัฏเชียงใหม่

จำแนกตามหน่วยงานและแหล่งงบประมาณ

หน่วย : บาท

| หน่วยงาน | แหล่งงบประมาณ | | | | รวม | |
|---|--------------------|--------------|--------------------|--------------|----------------------|---------------|
| | แผ่นดิน | | เงินรายได้ | | | |
| | จำนวน | ร้อยละ | จำนวน | ร้อยละ | จำนวน | ร้อยละ |
| 16. สำนักงานอธิการบดี | 124,017,200 | 51.87 | 115,087,500 | 48.13 | 239,104,700 | 19.33 |
| 17. สำนักงานตรวจสอบภายใน | 1,482,300 | 85.68 | 247,700 | 14.32 | 1,730,000 | 0.14 |
| 18. สำนักงานสภามหาวิทยาลัย | 2,607,500 | 25.59 | 7,580,900 | 74.41 | 10,188,400 | 0.82 |
| 19. สำนักงานมาตรฐานและประกันคุณภาพการศึกษา | 2,739,700 | 57.78 | 2,002,200 | 42.22 | 4,741,900 | 0.38 |
| 20. สำนักงานวิเทศสัมพันธ์ | 3,048,600 | 31.19 | 6,726,400 | 68.81 | 9,775,000 | 0.79 |
| 21. สำนักงานบริหารและจัดการทรัพย์สิน | 1,446,600 | 84.90 | 257,200 | 15.10 | 1,703,800 | 0.14 |
| 22. สำนักงานบริหารศูนย์แม่ริม | 24,875,400 | 91.55 | 2,295,100 | 8.45 | 27,170,500 | 2.20 |
| 23. ศูนย์ภาษา | 3,392,500 | 96.19 | 134,400 | 3.81 | 3,526,900 | 0.29 |
| 24. สำนักงานจัดการศึกษาทั่วไปและศิลปวิทยาศาสตร์ | 2,784,400 | 82.96 | 571,800 | 17.04 | 3,356,200 | 0.27 |
| 25. สำนักงานสภาคณาจารย์และข้าราชการ | 860,300 | 71.85 | 337,000 | 28.15 | 1,197,300 | 0.10 |
| รวมงบประมาณ | 919,199,500 | 74.29 | 318,066,200 | 25.71 | 1,237,265,700 | 100.00 |

3.4 ผลการเบิกจ่ายงบประมาณจำแนกตามงบรายจ่าย ตั้งแต่ปีงบประมาณ พ.ศ. 2558 - 2560

หน่วย : บาท

| งบรายจ่าย | ผลการเบิกจ่าย | | |
|-------------------------------|-----------------------|-------------------------|-----------------------|
| | พ.ศ. 2558 | พ.ศ. 2559 | พ.ศ. 2560 |
| งบบุคลากร | 103,859,091.45 | 108,975,472.18 | 93,247,001.38 |
| (สัดส่วนต่องบประมาณที่จัดสรร) | (94.98) | (98.16) | (92.50) |
| งบดำเนินงาน | 179,600,250.47 | 196,533,516.92 | 162,137,775.25 |
| (สัดส่วนต่องบประมาณที่จัดสรร) | (79.42) | (83.96) | (71.64) |
| งบลงทุน | 95,737,978.95 | 295,739,473.55 | 209,397,999.30 |
| (สัดส่วนต่องบประมาณที่จัดสรร) | (48.88) | (62.03) | (70.60) |
| งบเงินอุดหนุน | 356,399,503.33 | 420,267,987.04 | 312,953,171.38 |
| (สัดส่วนต่องบประมาณที่จัดสรร) | (98.62) | (99.47) | (84.15) |
| งบรายจ่ายอื่น | 23,951,514.15 | 15,846,905.67 | 39,286,611.69 |
| (สัดส่วนต่องบประมาณที่จัดสรร) | (94.77) | (73.47) | (62.66) |
| รวมทั้งหมด | 759,548,338.35 | 1,037,363,355.36 | 817,022,559.00 |

หมายเหตุ : ปีงบประมาณ พ.ศ. 2560 ข้อมูลการเบิกจ่าย ณ วันที่ 25 สิงหาคม 2560

ภาคผนวก

ภาคผนวก ก แนวทางการจัดทำคำขอตั้งงบประมาณรายจ่าย

ประจำปีงบประมาณ พ.ศ. 2561

ภาคผนวก ข อัตลักษณ์ เอกลักษณ์ และคุณลักษณะบัณฑิตที่พึงประสงค์

ภาคผนวก ค จำนวนบุคลากร

ภาคผนวก ง จำนวนนักศึกษา

ภาคผนวก ก

แนวทางการจัดทำคำขอตั้งงบประมาณรายจ่าย
ประจำปีงบประมาณ พ.ศ. 2561

ภาคผนวก ข

อัตลักษณ์ เอกลักษณ์ และคุณลักษณะบัณฑิตที่พึงประสงค์

ภาคผนวก ค
จำนวนบุคลากร

สรุปข้อมูลบุคลากร (สายวิชาการ) มหาวิทยาลัยราชภัฏเชียงใหม่
ประจำเดือนกรกฎาคม พ.ศ. 2560

ตารางที่ 1 จำนวนบุคลากรจำแนกตามหน่วยงาน และตำแหน่งทางวิชาการ

| หน่วยงาน | ตำแหน่งทางวิชาการ | | | | | รวม | ร้อยละ |
|---|----------------------------|------------------------------|-----------------------------|----------------------------|---------------------------|-------------------------------|----------------|
| | ครู | อาจารย์ | ผศ. | รศ. | ศ. | | |
| 1. คณะครุศาสตร์ | 0 | 55 | 7 | 6 | 0 | 68 | (11.20) |
| 2. คณะเทคโนโลยีการเกษตร | 0 | 17 | 7 | 1 | 0 | 25 | (4.12) |
| 3. คณะมนุษยศาสตร์และสังคมศาสตร์ | 0 | 160 | 23 | 2 | 0 | 185 | (30.48) |
| 4. คณะวิทยาการจัดการ | 0 | 56 | 19 | 3 | 0 | 78 | (12.85) |
| 5. คณะวิทยาศาสตร์และเทคโนโลยี | 0 | 118 | 32 | 6 | 0 | 156 | (25.70) |
| 6. วิทยาลัยแม่ฮ่องสอน | 0 | 29 | 0 | 0 | 0 | 29 | (4.78) |
| 7. วิทยาลัยนานาชาติ | 0 | 27 | 0 | 0 | 0 | 27 | (4.45) |
| 8. วิทยาลัยพัฒนาเศรษฐกิจและเทคโนโลยีชุมชนแห่งเอเชีย | 0 | 3 | 0 | 0 | 0 | 3 | (0.49) |
| 9. บัณฑิตวิทยาลัย | 0 | 1 | 1 | 2 | 1 | 5 | (0.82) |
| 10. โรงเรียนสาธิตมหาวิทยาลัยราชภัฏเชียงใหม่ | 31 | 0 | 0 | 0 | 0 | 31 | (5.11) |
| รวม (ร้อยละ) | 31 (5.11) | 466 (76.77) | 89 (14.66) | 20 (3.29) | 1 (0.16) | 607 (100.00) | (100.0) |

ตารางที่ 2 จำนวนบุคลากรจำแนกตามหน่วยงาน และระดับการศึกษา

| หน่วยงาน | ระดับการศึกษา | | | รวม | ร้อยละ |
|---|------------------------------|------------------------------|----------------------------|-------------------------------|-----------------|
| | ปริญญาเอก | ปริญญาโท | ปริญญาตรี | | |
| 1. คณะครุศาสตร์ | 26 | 42 | 0 | 68 | (11.20) |
| 2. คณะเทคโนโลยีการเกษตร | 12 | 13 | 0 | 25 | (4.12) |
| 3. คณะมนุษยศาสตร์และสังคมศาสตร์ | 32 | 150 | 3 | 185 | (30.48) |
| 4. คณะวิทยาการจัดการ | 19 | 59 | 0 | 78 | (12.85) |
| 5. คณะวิทยาศาสตร์และเทคโนโลยี | 76 | 80 | 0 | 156 | (25.70) |
| 6. วิทยาลัยแม่ฮ่องสอน | 4 | 24 | 1 | 29 | (4.78) |
| 7. วิทยาลัยนานาชาติ | 1 | 26 | 0 | 27 | (4.45) |
| 8. วิทยาลัยพัฒนาเศรษฐกิจและเทคโนโลยีชุมชนแห่งเอเชีย | 3 | 0 | 0 | 3 | (0.49) |
| 9. บัณฑิตวิทยาลัย | 2 | 3 | 0 | 5 | (0.82) |
| 10. โรงเรียนสาธิตมหาวิทยาลัยราชภัฏเชียงใหม่ | 0 | 15 | 16 | 31 | (5.11) |
| รวม (ร้อยละ) | 175 (28.83) | 412 (67.87) | 20 (3.29) | 607 (100.00) | (100.00) |

ตารางที่ 3 จำนวนบุคลากรจำแนกตามหน่วยงาน และสถานภาพ

| หน่วยงาน | สถานภาพ | | | | | | รวม | ร้อยละ |
|---|--------------------|--------------------|---------------------------------|----------------------------|----------------------|------------------|---------------------|----------------|
| | ข้าราชการ | พนักงานมหาวิทยาลัย | พนักงานมหาวิทยาลัยบริหารวิชาการ | พนักงานมหาวิทยาลัยชั่วคราว | อาจารย์ชาวต่างประเทศ | คณาจารย์ประจำ | | |
| 1. คณะครุศาสตร์ | 19 | 45 | 0 | 0 | 0 | 4 | 68 | (11.20) |
| 2. คณะเทคโนโลยีการเกษตร | 7 | 17 | 0 | 0 | 0 | 1 | 25 | (4.12) |
| 3. คณะมนุษยศาสตร์และสังคมศาสตร์ | 35 | 120 | 0 | 15 | 9 | 6 | 185 | (30.48) |
| 4. คณะวิทยาการจัดการ | 17 | 60 | 0 | 1 | 0 | 0 | 78 | (12.85) |
| 5. คณะวิทยาศาสตร์และเทคโนโลยี | 44 | 105 | 0 | 1 | 1 | 5 | 156 | (25.70) |
| 6. วิทยาลัยแม่ฮ่องสอน | 0 | 27 | 0 | 1 | 1 | 0 | 29 | (4.78) |
| 7. วิทยาลัยนานาชาติ | 0 | 20 | 0 | 1 | 6 | 0 | 27 | (4.45) |
| 8. วิทยาลัยพัฒนาเศรษฐกิจและเทคโนโลยีชุมชนแห่งเอเชีย | 0 | 3 | 0 | 0 | 0 | 0 | 3 | (0.49) |
| 9. บัณฑิตวิทยาลัย | 0 | 0 | 0 | 0 | 0 | 5 | 5 | (0.82) |
| 10. โรงเรียนสาธิตมหาวิทยาลัยราชภัฏเชียงใหม่ | 0 | 29 | 0 | 1 | 1 | 0 | 31 | (5.11) |
| รวม (ร้อยละ) | 122 (20.10) | 426 (70.18) | 0 (0.00) | 20 (3.29) | 18 (2.97) | 21 (3.46) | 607 (100.00) | (100.0) |

ตารางที่ 4 จำนวนคณาจารย์ประจำจำแนกตามหน่วยงาน

| คณาจารย์ประจำ | จำนวน |
|---|-----------|
| 1. คณะครุศาสตร์ | 4 |
| 2. คณะเทคโนโลยีการเกษตร | 1 |
| 3. คณะมนุษยศาสตร์และสังคมศาสตร์ | 6 |
| 4. คณะวิทยาการจัดการ | 0 |
| 5. คณะวิทยาศาสตร์และเทคโนโลยี | 5 |
| 6. วิทยาลัยแม่ฮ่องสอน | 0 |
| 7. วิทยาลัยนานาชาติ | 0 |
| 8. วิทยาลัยพัฒนาเศรษฐกิจและเทคโนโลยีชุมชนแห่งเอเชีย | 0 |
| 9. บัณฑิตวิทยาลัย | 5 |
| 10. โรงเรียนสาธิตมหาวิทยาลัยราชภัฏเชียงใหม่ | 0 |
| รวม | 21 |

ตารางที่ 5 จำนวนอาจารย์ชาวต่างประเทศจำแนกตามหน่วยงาน

| อาจารย์ชาวต่างประเทศ | จำนวน |
|---|-----------|
| 1. คณะครุศาสตร์ | 0 |
| 2. คณะเทคโนโลยีการเกษตร | 0 |
| 3. คณะมนุษยศาสตร์และสังคมศาสตร์ | 9 |
| 4. คณะวิทยาการจัดการ | 0 |
| 5. คณะวิทยาศาสตร์และเทคโนโลยี | 1 |
| 6. วิทยาลัยแม่ฮ่องสอน | 1 |
| 7. วิทยาลัยนานาชาติ | 6 |
| 8. วิทยาลัยพัฒนาเศรษฐกิจและเทคโนโลยีชุมชนแห่งเอเชีย | 0 |
| 9. บัณฑิตวิทยาลัย | 0 |
| 10. โรงเรียนสาธิตมหาวิทยาลัยราชภัฏเชียงใหม่ | 1 |
| รวม | 18 |

ตารางที่ 6 จำนวนบุคลากรจำแนกตามประเภทบุคลากรและเพศ

| ประเภทบุคลากร | จำนวน | | รวม |
|---------------------------------------|-------|------|-----|
| | ชาย | หญิง | |
| 1. ข้าราชการ | 60 | 62 | 122 |
| 2. พนักงานมหาวิทยาลัยประจำ | 157 | 265 | 422 |
| 3. พนักงานมหาวิทยาลัยสายบริหารวิชาการ | 3 | 1 | 4 |
| 4. พนักงานมหาวิทยาลัยชั่วคราว | 6 | 14 | 20 |
| 5. คณาจารย์ประจำ | 11 | 10 | 21 |
| 6. อาจารย์ชาวต่างประเทศ | 10 | 8 | 18 |
| รวม | 247 | 360 | 607 |

ข้อมูล ณ วันที่ 31 กรกฎาคม 2560 จากกองบริหารงานบุคคล

สรุปข้อมูลบุคลากร (สายสนับสนุน) มหาวิทยาลัยราชภัฏเชียงใหม่
ประจำเดือนกรกฎาคม พ.ศ.2560

ตารางที่ 1 จำนวนบุคลากรจำแนกตามหน่วยงาน

| หน่วยงาน | | จำนวน | ร้อยละ |
|------------|--|------------|----------------|
| 1 | คณะครุศาสตร์ | 19 | (4.2) |
| 2 | คณะเทคโนโลยีการเกษตร | 24 | (5.3) |
| 3 | คณะมนุษยศาสตร์และสังคมศาสตร์ | 15 | (3.3) |
| 4 | คณะวิทยาการจัดการ | 27 | (5.9) |
| 5 | คณะวิทยาศาสตร์และเทคโนโลยี | 31 | (6.8) |
| 6 | วิทยาลัยแม่ฮ่องสอน | 21 | (4.6) |
| 7 | วิทยาลัยนานาชาติ | 6 | (1.3) |
| 8 | วิทยาลัยพัฒนาเศรษฐกิจและเทคโนโลยีชุมชนแห่งเอเชีย | 10 | (2.2) |
| 9 | บัณฑิตวิทยาลัย | 6 | (1.3) |
| 10 | สำนักงานอธิการบดี | | |
| | 10.1 กองกลาง | 38 | (8.3) |
| | 10.2 กองคลัง | 23 | (5.0) |
| | 10.3 กองนโยบายและแผน | 8 | (1.8) |
| | 10.4 กองพัฒนานักศึกษา | 13 | (2.9) |
| | 10.5 กองบริหารงานบุคคล | 12 | (2.6) |
| | 10.6 กองอาคารสถานที่ | 50 | (11.0) |
| 11 | สถาบันวิจัยและพัฒนา | 7 | (1.5) |
| 12 | สำนักศิลปะและวัฒนธรรม | 10 | (2.2) |
| 13 | สำนักทะเบียนและประมวลผล | 19 | (4.2) |
| 14 | สำนักหอสมุด | 24 | (5.3) |
| 15 | สำนักดิจิทัลเพื่อการศึกษา | 19 | (4.2) |
| 16 | ศูนย์ภาษา | 4 | (0.9) |
| 17 | สำนักงานตรวจสอบภายใน | 4 | (0.9) |
| 18 | สำนักงานสภามหาวิทยาลัย | 7 | (1.5) |
| 19 | สำนักงานบริหารและจัดการทรัพย์สิน | 5 | (1.1) |
| 20 | สำนักงานวิเทศสัมพันธ์ | 6 | (1.3) |
| 21 | สำนักงานมาตรฐานและประกันคุณภาพการศึกษา | 4 | (0.9) |
| 22 | สำนักงานบริหารศูนย์แมริม | 19 | (4.2) |
| 23 | สำนักงานจัดการศึกษาทั่วไปและศิลปวิทยาศาสตร์ | 3 | (0.7) |
| 24 | สำนักงานสภาคณาจารย์และข้าราชการ | 2 | (0.4) |
| 25 | โรงเรียนสาธิตมหาวิทยาลัยราชภัฏเชียงใหม่ | 20 | (4.4) |
| รวม | | 456 | (100.0) |

ตารางที่ 2 จำนวนบุคลากรจำแนกตามประเภทบุคลากร

| ประเภท | จำนวน | ร้อยละ |
|-----------------------|-------|---------|
| 1. ข้าราชการ | 7 | (1.5) |
| 2. ลูกจ้างประจำ | 28 | (6.1) |
| 3. พนักงานมหาวิทยาลัย | 369 | (80.9) |
| 4. พนักงานชั่วคราว | 27 | (5.9) |
| 5. พนักงานราชการ | 25 | (5.5) |
| รวม | 456 | (100.0) |

ตารางที่ 3 จำนวนบุคลากรจำแนกตามประเภทบุคลากรและเพศ

| ประเภท | จำนวน | | รวม |
|-----------------------|-------|------|-----|
| | ชาย | หญิง | |
| 1. ข้าราชการ | 1 | 6 | 7 |
| 2. ลูกจ้างประจำ | 17 | 11 | 28 |
| 3. พนักงานมหาวิทยาลัย | 163 | 206 | 369 |
| 4. พนักงานชั่วคราว | 17 | 10 | 27 |
| 5. พนักงานราชการ | 10 | 15 | 25 |
| รวม | 208 | 248 | 456 |

ตารางที่ 4 จำนวนบุคลากรจำแนกตามประเภทบุคลากร และหน่วยงานที่สังกัด

| หน่วยงาน | | ข้าราชการ | ลูกจ้างประจำ | พ.นง.ราชการ | พ.นง.มหาวิทยาลัย | พ.นง.ชั่วคราว | รวม |
|----------|--|-----------|--------------|-------------|------------------|---------------|-----|
| 1 | คณะครุศาสตร์ | 1 | 1 | 3 | 14 | 0 | 19 |
| 2 | คณะเทคโนโลยีการเกษตร | 0 | 0 | 1 | 19 | 4 | 24 |
| 3 | คณะมนุษยศาสตร์และสังคมศาสตร์ | 0 | 0 | 2 | 13 | 0 | 15 |
| 4 | คณะวิทยาการจัดการ | 1 | 0 | 4 | 18 | 4 | 27 |
| 5 | คณะวิทยาศาสตร์และเทคโนโลยี | 1 | 1 | 1 | 28 | 0 | 31 |
| 6 | วิทยาลัยแม่ฮ่องสอน | 0 | 0 | 0 | 19 | 2 | 21 |
| 7 | วิทยาลัยนานาชาติ | 0 | 0 | 0 | 6 | 0 | 6 |
| 8 | วิทยาลัยพัฒนาเศรษฐกิจและเทคโนโลยีชุมชนแห่งเอเชีย | 0 | 0 | 0 | 7 | 3 | 10 |
| 9 | บัณฑิตวิทยาลัย | 0 | 0 | 0 | 6 | 0 | 6 |
| 10 | สำนักงานอธิการบดี | | | | | | |
| | 10.1 กองกลาง | 1 | 10 | 2 | 25 | 0 | 38 |
| | 10.2 กองคลัง | 1 | 0 | 3 | 19 | 0 | 23 |
| | 10.3 กองนโยบายและแผน | 1 | 0 | 0 | 7 | 0 | 8 |
| | 10.4 กองพัฒนานักศึกษา | 0 | 0 | 0 | 12 | 1 | 13 |
| | 10.5 กองบริหารงานบุคคล | 0 | 0 | 1 | 11 | 0 | 12 |
| | 10.6 กองอาคารสถานที่ | 0 | 8 | 2 | 34 | 6 | 50 |
| 11 | สถาบันวิจัยและพัฒนา | 0 | 2 | 0 | 5 | 0 | 7 |
| 12 | สำนักศิลปะและวัฒนธรรม | 1 | 0 | 0 | 8 | 1 | 10 |
| 13 | สำนักทะเบียนและประมวลผล | 0 | 2 | 0 | 17 | 0 | 19 |
| 14 | สำนักหอสมุด | 0 | 2 | 1 | 20 | 1 | 24 |
| 15 | สำนักดิจิทัลเพื่อการศึกษา | 0 | 0 | 0 | 19 | 0 | 19 |
| 16 | ศูนย์ภาษา | 0 | 0 | 0 | 4 | 0 | 4 |
| 17 | สำนักงานตรวจสอบภายใน | 0 | 0 | 1 | 3 | 0 | 4 |
| 18 | สำนักงานสภามหาวิทยาลัย | 0 | 0 | 0 | 7 | 0 | 7 |
| 19 | สำนักงานบริหารและจัดการทรัพย์สิน | 0 | 1 | 0 | 3 | 1 | 5 |
| 20 | สำนักงานวิเทศสัมพันธ์ | 0 | 0 | 0 | 6 | 0 | 6 |
| 21 | สำนักงานมาตรฐานและประกันคุณภาพการศึกษา | 0 | 0 | 0 | 4 | 0 | 4 |
| 22 | สำนักงานบริหารศูนย์แม่ริม | 0 | 1 | 4 | 12 | 2 | 19 |
| 23 | สำนักงานจัดการศึกษาทั่วไปและศิลปวิทยาศาสตร์ | 0 | 0 | 0 | 3 | 0 | 3 |
| 24 | สำนักงานสภาคณาจารย์และข้าราชการ | 0 | 0 | 0 | 2 | 0 | 2 |
| 25 | โรงเรียนสาธิตมหาวิทยาลัยราชภัฏเชียงใหม่ | 0 | 0 | 0 | 18 | 2 | 20 |
| รวม | | 7 | 28 | 25 | 369 | 27 | 456 |

ตารางที่ 5 จำนวนบุคลากรจำแนกตามวุฒิการศึกษา และหน่วยงานที่สังกัด

| หน่วยงาน | | ต่ำกว่า ป.ตรี | ป.ตรี | ป.โท | ป.เอก | รวม |
|----------|--|------------------|-------|------|-------|-----|
| 1 | คณะครุศาสตร์ | 1 | 16 | 2 | 0 | 19 |
| 2 | คณะเทคโนโลยีการเกษตร | 12 | 6 | 6 | 0 | 24 |
| 3 | คณะมนุษยศาสตร์และสังคมศาสตร์ | 0 | 13 | 2 | 0 | 15 |
| 4 | คณะวิทยาการจัดการ | 10 | 12 | 5 | 0 | 27 |
| 5 | คณะวิทยาศาสตร์และเทคโนโลยี | 1 | 22 | 8 | 0 | 31 |
| 6 | วิทยาลัยแม่ฮ่องสอน | 5 | 16 | 0 | 0 | 21 |
| 7 | วิทยาลัยนานาชาติ | 0 | 4 | 2 | 0 | 6 |
| 8 | วิทยาลัยพัฒนาเศรษฐกิจและเทคโนโลยีชุมชนแห่งเอเชีย | 2 | 5 | 3 | 0 | 10 |
| 9 | บัณฑิตวิทยาลัย | 0 | 6 | 0 | 0 | 6 |
| 10 | สำนักงานอธิการบดี | | | | | |
| | 10.1 กองกลาง | 16 | 20 | 2 | 0 | 38 |
| | 10.2 กองคลัง | 0 | 21 | 2 | 0 | 23 |
| | 10.3 กองนโยบายและแผน | 0 | 4 | 4 | 0 | 8 |
| | 10.4 กองพัฒนานักศึกษา | 1 | 8 | 4 | 0 | 13 |
| | 10.5 กองบริหารงานบุคคล | 0 | 9 | 3 | 0 | 12 |
| | 10.6 กองอาคารสถานที่ | 30 | 17 | 3 | 0 | 50 |
| 11 | สถาบันวิจัยและพัฒนา | 0 | 3 | 3 | 1 | 7 |
| 12 | สำนักศิลปะและวัฒนธรรม | 0 | 8 | 2 | 0 | 10 |
| 13 | สำนักทะเบียนและประมวลผล | 0 | 13 | 6 | 0 | 19 |
| 14 | สำนักหอสมุด | 3 | 18 | 3 | 0 | 24 |
| 15 | สำนักดิจิทัลเพื่อการศึกษา | 0 | 14 | 5 | 0 | 19 |
| 16 | ศูนย์ภาษา | 0 | 3 | 1 | 0 | 4 |
| 17 | สำนักงานตรวจสอบภายใน | 0 | 1 | 3 | 0 | 4 |
| 18 | สำนักงานสภามหาวิทยาลัย | 0 | 3 | 4 | 0 | 7 |
| 19 | สำนักงานบริหารและจัดการทรัพย์สิน | 0 | 5 | 0 | 0 | 5 |
| 20 | สำนักงานวิเทศสัมพันธ์ | 0 | 4 | 2 | 0 | 6 |
| 21 | สำนักงานมาตรฐานและประกันคุณภาพการศึกษา | 0 | 2 | 2 | 0 | 4 |
| 22 | สำนักงานบริหารศูนย์แมริม | 15 | 2 | 2 | 0 | 19 |
| 23 | สำนักงานจัดการศึกษาทั่วไปและศิลปวิทยาศาสตร์ | 0 | 3 | 0 | 0 | 3 |
| 24 | สำนักงานสภาคณาจารย์และข้าราชการ | 0 | 2 | 0 | 0 | 2 |
| 25 | โรงเรียนสาธิตมหาวิทยาลัยราชภัฏเชียงใหม่ | 8 | 11 | 1 | 0 | 20 |
| รวม | | 104 | 271 | 80 | 1 | 456 |

ตารางที่ 6 จำนวนบุคลากรจำแนกตามระดับการศึกษา

| ประเภท | | ระดับการศึกษา | | | | จำนวน | ร้อยละ |
|--------|----------------------------|---------------|------|-------|---------------|-------|---------|
| | | ป.เอก | ป.โท | ป.ตรี | ต่ำกว่า ป.ตรี | | |
| 1 | ข้าราชการ | 0 | 6 | 1 | 0 | 7 | (1.5) |
| 2 | ลูกจ้างประจำ | 0 | 3 | 9 | 16 | 28 | (6.2) |
| 3 | พนักงานราชการ | 0 | 3 | 15 | 7 | 25 | (5.5) |
| 4 | พนักงานมหาวิทยาลัยประจำ | 1 | 67 | 242 | 59 | 369 | (80.9) |
| 5 | พนักงานมหาวิทยาลัยชั่วคราว | 0 | 1 | 4 | 22 | 27 | (5.9) |
| รวม | | 1 | 80 | 271 | 104 | 456 | (100.0) |

ข้อมูล ณ วันที่ 31 กรกฎาคม 2560 จาก กองบริหารงานบุคคล

ภาคผนวก ง
จำนวนนักศึกษา

สรุปจำนวนนักศึกษาทั้งหมด จำแนกตามปีที่เข้าศึกษา ประจำปีงบประมาณ พ.ศ. 2561

| ภาคเรียนที่ 2/2560 (ม.ค. - เม.ย. 61) | | | | | | |
|--|-----|-------|-------|-------|-------|-------------|
| ประเภทนักศึกษา | 56 | 57 | 58 | 59 | 60 | รวมทั้งสิ้น |
| ภาคพิเศษ (อังคาร - ศุกร์, ศุกร์ - อาทิตย์) | - | 129 | 139 | 108 | - | 376 |
| ภาคพิเศษ (เสาร์ - อาทิตย์) | - | 477 | 784 | 1,239 | 1,610 | 4,110 |
| รวมภาคพิเศษ | - | 606 | 923 | 1,347 | 1,610 | 4,486 |
| ภาคปกติ | 778 | 3,559 | 3,430 | 3,974 | 3,920 | 15,661 |
| รวมทั้งสิ้น | 778 | 4,165 | 4,353 | 5,321 | 5,530 | 20,147 |

| ภาคเรียนที่ 3/2560 (พ.ค. - ก.ค. 61) | | | | | | |
|--|----|-----|-----|-------|-------|-------------|
| ประเภทนักศึกษา | 56 | 57 | 58 | 59 | 60 | รวมทั้งสิ้น |
| ภาคพิเศษ (อังคาร - ศุกร์, ศุกร์ - อาทิตย์) | - | 129 | 139 | 108 | - | 376 |
| ภาคพิเศษ (เสาร์ - อาทิตย์) | - | 477 | 784 | 1,239 | 1,610 | 4,110 |
| รวมภาคพิเศษ | - | 606 | 923 | 1,347 | 1,610 | 4,486 |
| ภาคปกติ | - | - | - | 168 | 152 | 320 |
| รวมทั้งสิ้น | - | 606 | 923 | 1,515 | 1,762 | 4,806 |

| ภาคเรียนที่ 1/2561 (ส.ค. - ธ.ค. 61) | | | | | | |
|--|-----|-------|-------|-------|-------|-------------|
| ประเภทนักศึกษา | 57 | 58 | 59 | 60 | 61 | รวมทั้งสิ้น |
| ภาคพิเศษ (อังคาร - ศุกร์, ศุกร์ - อาทิตย์) | - | 106 | 108 | - | - | 214 |
| ภาคพิเศษ (เสาร์ - อาทิตย์) | - | 655 | 1,239 | 1,610 | 1,688 | 5,192 |
| รวมภาคพิเศษ | - | 761 | 1,347 | 1,610 | 1,688 | 5,406 |
| ภาคปกติ | 954 | 3,358 | 3,950 | 3,920 | 3,960 | 16,142 |
| รวมทั้งสิ้น | 954 | 4,119 | 5,297 | 5,530 | 5,648 | 21,548 |

สรุปประมาณการรายรับค่าธรรมเนียมการศึกษา ประจำปีงบประมาณ พ.ศ. 2561

จำแนกตามคณะ/วิทยาลัยและประเภท

| รายการ | ภาคปกติ | ภาคพิเศษ | รวม |
|---|--------------------|--------------------|--------------------|
| 1) ค่าธรรมเนียมการศึกษาระดับปริญญาตรี | 253,781,800 | 118,199,500 | 371,981,300 |
| 1.1 คณะครุศาสตร์ | 17,888,000 | 603,000 | 18,491,000 |
| 1.2 คณะเทคโนโลยีการเกษตร | 10,562,000 | 16,258,500 | 26,820,500 |
| 1.3 คณะมนุษยศาสตร์และสังคมศาสตร์ | 77,230,500 | 37,613,000 | 114,843,500 |
| 1.4 คณะวิทยาการจัดการ | 55,361,300 | 53,782,000 | 109,143,300 |
| 1.5 คณะวิทยาศาสตร์และเทคโนโลยี | 55,973,000 | 4,104,000 | 60,077,000 |
| 1.6 วิทยาลัยแม่ฮ่องสอน | 7,064,000 | - | 7,064,000 |
| 1.7 วิทยาลัยนานาชาติ | 29,703,000 | 5,839,000 | 35,542,000 |
| 2) ค่าธรรมเนียมการศึกษาระดับบัณฑิตศึกษา | 150,000 | 9,411,200 | 9,561,200 |
| 2.1 บัณฑิตวิทยาลัย | 150,000 | 9,411,200 | 9,561,200 |
| 3) ค่าธรรมเนียมการศึกษาระดับการศึกษาขั้นพื้นฐาน | 5,818,200 | - | 5,818,200 |
| 3.1 โรงเรียนสาธิตมหาวิทยาลัยราชภัฏเชียงใหม่ | 5,818,200 | - | 5,818,200 |
| 4) ค่าธรรมเนียมการศึกษานักศึกษาต่างประเทศ | 5,248,000 | - | 5,248,000 |
| 4.1 ค่าธรรมเนียมการศึกษานักศึกษาต่างประเทศ | 5,248,000 | - | 5,248,000 |
| 5) ค่าธรรมเนียมการศึกษาประกาศนียบัตรบัณฑิตวิชาชีพครู | 2,737,000 | - | 2,737,000 |
| 5.1 ค่าธรรมเนียมการศึกษาประกาศนียบัตรบัณฑิตวิชาชีพครู | 2,737,000 | - | 2,737,000 |
| รวมประมาณการรายได้ค่าธรรมเนียมการศึกษา 100% | 267,735,000 | 127,610,700 | 395,345,700 |