



สรุปสาระสำคัญ
(ร่าง) งบประมาณรายจ่าย
ประจำปีงบประมาณ พ.ศ. 2562
ของ มหาวิทยาลัยราชภัฏเชียงใหม่

นำเสนอคณะกรรมการสภามหาวิทยาลัย ในการประชุมครั้งที่ 14/2561 วันที่ 5 กันยายน 2561
ผ่านความเห็นชอบจากคณะกรรมการบริหารการเงินและทรัพย์สิน (ก.จ.ส.)
ในการประชุมครั้งที่ 5 วันที่ 7 สิงหาคม 2561
กองนโยบายและแผน สำนักงานอธิการบดี

สารบัญ

	หน้า
วิสัยทัศน์และพันธกิจ ของมหาวิทยาลัยราชภัฏเชียงใหม่.....	1
ส่วนที่ 1 ประมวลการรายได้	
1.1 สรุปประมวลการรายได้งบประมาณรายจ่าย ประจำปีงบประมาณ พ.ศ. 2562 เทียบกับรายรับจริงปีงบประมาณ พ.ศ. 2561.....	2
1.2 สรุปประมวลการรายได้เงินรายได้ ประจำปีงบประมาณ พ.ศ. 2562.....	3
1.3 แสดงรายรับจริงปีงบประมาณ 2561 และประมวลการรายได้ปีงบประมาณ 2561 - 2562.....	5
1.4 สรุปงบประมาณจากแหล่งงบประมาณอื่นที่แสดงถึงสถานภาพทางการเงิน ประจำปีงบประมาณ พ.ศ. 2561.....	6
ส่วนที่ 2 สารสำคัญของงบประมาณรายจ่ายประจำปีงบประมาณ พ.ศ. 2562	
2.1 ยุทธศาสตร์การจัดสรรงบประมาณรายจ่ายประจำปีงบประมาณ พ.ศ. 2562 ระดับประเทศ.....	7
2.2 ยุทธศาสตร์การจัดสรรงบประมาณรายจ่ายประจำปีงบประมาณ พ.ศ. 2562 ของมหาวิทยาลัยราชภัฏเชียงใหม่.....	7
2.3 งบประมาณรายจ่ายประจำปีงบประมาณ พ.ศ. 2562 จำแนกตามยุทธศาสตร์ การจัดสรรงบประมาณ.....	8
2.4 งบประมาณรายจ่ายประจำปีงบประมาณ พ.ศ. 2561 จำแนกตามยุทธศาสตร์ การจัดสรรงบประมาณ.....	10
2.5 การจัดสรรงบประมาณตามงบรายจ่าย ปีงบประมาณ พ.ศ. 2561 - 2562.....	11
ส่วนที่ 3 งบประมาณรายจ่ายประจำปีงบประมาณ พ.ศ. 2562	
3.1 งบประมาณรายจ่ายประจำปีงบประมาณ พ.ศ. 2562 จำแนกตามแผนงาน ผลผลิต / โครงการ.....	12
3.2 เปรียบเทียบงบประมาณรายจ่ายประจำปีงบประมาณ พ.ศ. 2560 - 2562 จำแนกตามแผนงาน ผลผลิต / โครงการ.....	14
3.3 สรุปงบประมาณรายจ่ายประจำปีงบประมาณ พ.ศ. 2562 จำแนกตามหน่วยงาน.....	15
3.4 ผลการเบิกจ่ายงบประมาณจำแนกตามงบรายจ่าย ตั้งแต่ปีงบประมาณ พ.ศ. 2559 - 2561.....	20
ภาคผนวก	
ภาคผนวก ก แนวทางการจัดทำคำขอตั้งงบประมาณรายจ่ายประจำปีงบประมาณ พ.ศ. 2562.....	22
ภาคผนวก ข อັตลักษณ์ เอกลักษณ์ และคุณลักษณะบัณฑิตที่พึงประสงค์.....	29
ภาคผนวก ค จำนวนบุคลากร.....	32

มหาวิทยาลัยราชภัฏเชียงใหม่

งบประมาณรายจ่าย ปี 2561	1,237,265,700 บาท
งบประมาณรายจ่าย ปี 2562	1,137,100,000 บาท

วิสัยทัศน์

เป็นมหาวิทยาลัยชั้นนำระดับประเทศในการพัฒนาท้องถิ่นที่มุ่งเน้นการผลิตและพัฒนาครู

พันธกิจ

เพื่อให้การพัฒนามหาวิทยาลัยนำไปสู่วิสัยทัศน์ ได้กำหนดพันธกิจหลักไว้ 6 ด้าน ได้แก่

1. เสริมสร้างความเข้มแข็งของวิชาชีพครู ผลิตและพัฒนาครูและบุคลากรทางการศึกษาให้มีคุณภาพ และมาตรฐานที่เหมาะสมกับการเป็นวิชาชีพชั้นสูง
2. ผลิตบัณฑิตและสร้างโอกาสทางการศึกษา ให้มีคุณภาพและมาตรฐานวิชาชีพ โดยมีความร่วมมือกับองค์กรทั้งในและต่างประเทศ
3. ส่งเสริมสนับสนุนการบูรณาการระหว่างการบริหารวิชาการ การวิจัย และการเรียนการสอน เพื่อการพัฒนาท้องถิ่นอย่างยั่งยืน
4. เสริมสร้างความรู้ความเข้าใจในคุณค่า ความสำนึก และความภูมิใจในศิลปะและวัฒนธรรมของท้องถิ่น และของชาติ
5. พัฒนาและส่งเสริมความเข้มแข็งของชุมชน รวมทั้งมีส่วนร่วมในการจัดการ การบำรุง รักษา และการใช้ประโยชน์จากทรัพยากรธรรมชาติและสิ่งแวดล้อมอย่างสมดุลและยั่งยืน
6. พัฒนาระบบบริหารจัดการของมหาวิทยาลัยให้มีประสิทธิภาพ โดยยึดหลักธรรมาภิบาล และการบริหารกิจการบ้านเมืองที่ดี

ส่วนที่ 1 ประมาณการรายได้

1.1 ประมาณการรายได้งบประมาณ ประจำปีงบประมาณ พ.ศ. 2562

เทียบกับรายรับจริง ปีงบประมาณ พ.ศ. 2561

ประเภทรายรับ	รายรับจริง ปีงบประมาณ พ.ศ. 2561		ประมาณการ ปีงบประมาณ พ.ศ. 2562	
	จำนวน	ร้อยละ	จำนวน	ร้อยละ
1. งบประมาณแผ่นดิน	919,199,500	69.59	860,353,900	68.97
2. งบประมาณเงินรายได้	401,632,105	30.41	387,146,900	31.03
2.1 รายได้ค่าธรรมเนียมการศึกษา	360,936,680	27.33	343,206,900	27.52
1) ค่าธรรมเนียมการศึกษาระดับปริญญาตรี	-	-	312,542,150	25.05
2) ค่าธรรมเนียมการศึกษาระดับบัณฑิตศึกษา	-	-	14,226,000	1.14
3) ค่าธรรมเนียมการศึกษาระดับการศึกษาขั้นพื้นฐาน (โรงเรียนสาธิตฯ)	-	-	8,843,750	0.71
4) ค่าธรรมเนียมการศึกษานักศึกษาต่างประเทศ	-	-	4,175,000	0.33
5) ค่าธรรมเนียมการศึกษาประกาศนียบัตรบัณฑิตวิชาชีพครู	-	-	3,420,000	0.27
2.2 รายได้จากการรับสมัครนักศึกษา	2,771,700	0.21	2,772,000	0.23
2.3 รายได้จากการจัดการรายได้และผลประโยชน์ ของทรัพย์สินมหาวิทยาลัย	18,195,269	1.38	17,799,000	1.43
2.4 รายได้จากดอกเบี้ยเงินฝากจากสถาบันการเงิน	13,639,885	1.03	20,529,000	1.65
2.5 รายได้ค่าปรับตามระเบียบราชการ	6,088,570	0.46	2,840,000	0.23
รวมทั้งหมด	1,320,831,605	100.00	1,247,500,800	100.00

หมายเหตุ : ข้อมูลรายรับจริง ปีงบประมาณ พ.ศ. 2560 ณ วันที่ 23 กรกฎาคม 2561 จากกองคลัง สำนักงานอธิการบดี

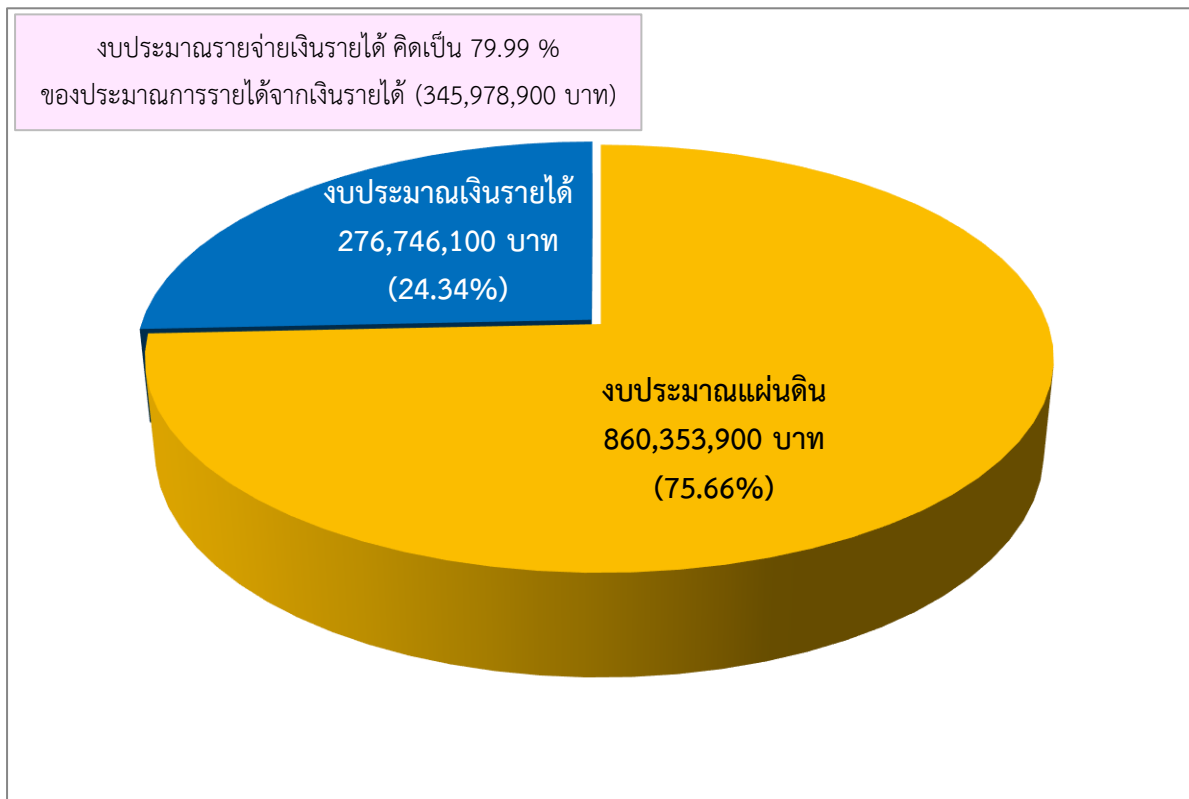
1.2 สรุปประมาณการรายได้งบประมาณ ประจำปีงบประมาณ พ.ศ. 2562
ของมหาวิทยาลัยราชภัฏเชียงใหม่

หน่วย : บาท

รายการ	รวมงบประมาณ
1. รายได้ค่าธรรมเนียมการศึกษา	343,206,900
1.1 ค่าธรรมเนียมการศึกษาระดับปริญญาตรี	312,542,150
1.2 ค่าธรรมเนียมการศึกษาระดับบัณฑิตศึกษา	14,226,000
1.3 ค่าธรรมเนียมการศึกษาระดับการศึกษาขั้นพื้นฐาน (โรงเรียนสาธิตฯ)	8,843,750
1.4 ค่าธรรมเนียมการศึกษานักศึกษาต่างประเทศ	4,175,000
1.5 ค่าธรรมเนียมการศึกษาประกาศนียบัตรบัณฑิตวิชาชีพครู	3,420,000
2. รายได้จากการรับสมัครนักศึกษา	2,772,000
3. รายได้จากการจัดการรายได้และผลประโยชน์ของทรัพย์สินมหาวิทยาลัย	17,799,000
4. รายได้จากดอกเบี้ยเงินฝากจากสถาบันการเงิน	20,529,000
5. รายได้ค่าปรับตามระเบียบราชการ	2,840,000
6. รวมประมาณการรายได้ทั้งหมด	387,146,900

หมายเหตุ : ตามข้อบังคับมหาวิทยาลัยราชภัฏเชียงใหม่ ว่าด้วย การบริหารการเงินและทรัพย์สิน
ของมหาวิทยาลัย พ.ศ. 2559 ในการประมาณการรายได้ ประกอบด้วย รายการที่ 1
รายได้ค่าธรรมเนียมนักศึกษา และรายการที่ 2 รายได้จากการดำเนินการรับสมัครนักศึกษา
โดยนำไปเป็นกรอบเงินประมาณการรายได้ ประจำปีงบประมาณ พ.ศ. 2562
วงเงินรวม 345,978,900 บาท

แผนภูมิที่ 1-1 สรุปกรอบวงเงินงบประมาณรายจ่าย
ประจำปีงบประมาณ พ.ศ. 2562



รวมกรอบวงเงินงบประมาณรายจ่ายทั้งสิ้น 1,137,100,000 บาท

หมายเหตุ : งบประมาณเงินรายได้ จำนวน 276,746,100 บาท เป็นวงเงินที่หน่วยงานเสนอขอรับการจัดสรร เพื่อขออนุมัติเป็นงบประมาณรายจ่ายและผ่านความเห็นชอบจากคณะกรรมการพิจารณากลับกรอง งบประมาณแล้วซึ่งเป็นวงเงินไม่เกินร้อยละ 80 ของวงเงินประมาณการรายได้จากเงินรายได้ ประจำปีงบประมาณ พ.ศ. 2562

1.3 แสดงรายรับจริงปีงบประมาณ พ.ศ. 2561 และประมาณการรายได้ ปีงบประมาณ พ.ศ. 2561 และ 2562

ประเภทรายรับ	รายรับจริง ปีงบประมาณ พ.ศ. 2561		ประมาณการรายได้ ปีงบประมาณ				ผลต่างประมาณการรายได้ ปีงบประมาณ พ.ศ. 2561 เทียบกับ พ.ศ. 2562	
	จำนวน	ร้อยละ	พ.ศ. 2561		พ.ศ. 2562		จำนวน	ร้อยละ
			จำนวน	ร้อยละ	จำนวน	ร้อยละ		
1. งบประมาณแผ่นดิน	919,199,500	69.59	919,199,500	67.88	860,353,900	68.97	-58,845,600	-6.40
2. งบประมาณเงินรายได้	401,632,105	30.41	435,033,700	32.12	387,146,900	31.03	-47,886,800	-11.01
2.1 รายได้ค่าธรรมเนียมการศึกษา	360,936,680	27.33	395,345,700	29.19	343,206,900	27.52	-52,138,800	-13.19
1) ค่าธรรมเนียมการศึกษาระดับปริญญาตรี	-	-	371,981,300	27.47	312,542,150	25.06	-59,439,150	-15.98
2) ค่าธรรมเนียมการศึกษาระดับบัณฑิตศึกษา	-	-	9,561,200	0.71	14,226,000	1.15	4,664,800	48.79
3) ค่าธรรมเนียมการศึกษาระดับการศึกษาขั้นพื้นฐาน (โรงเรียนสาธิตฯ)	-	-	5,818,200	0.42	8,843,750	0.71	3,025,550	52.00
4) ค่าธรรมเนียมการศึกษานักศึกษา ต่างประเทศ	-	-	5,248,000	0.39	4,175,000	0.34	-1,073,000	-20.45
5) ค่าธรรมเนียมการศึกษาประกาศนียบัตรบัณฑิตวิชาชีพครู	-	-	2,737,000	0.20	3,420,000	0.28	683,000	24.95
2.2 รายได้จากการขายใบสมัครและรับสมัครนักศึกษา	2,771,700	0.21	3,535,000	0.26	2,772,000	0.23	-763,000	-21.58
2.3 รายได้จากการจัดการรายได้และผลประโยชน์ของทรัพย์สินมหาวิทยาลัย	18,195,269	1.38	16,254,000	1.20	17,799,000	1.43	1,545,000	9.51
2.4 รายได้จากดอกเบี้ยเงินฝากจากสถาบันการเงิน	13,639,885	1.03	17,609,000	1.30	20,529,000	1.65	2,920,000	16.58
2.5 รายได้ค่าปรับตามระเบียบราชการ	6,088,570	0.46	2,290,000	0.17	2,840,000	0.23	550,000	24.02
รวมทั้งหมด	1,320,831,605	100.00	1,354,233,200	100.00	1,247,500,800	100.00	-106,732,400	-7.88

หมายเหตุ : ข้อมูลรายรับจริง ปีงบประมาณ พ.ศ. 2560 ณ วันที่ 23 กรกฎาคม 2561 จากกองคลัง สำนักงานอธิการบดี

1.4 สรุปงบประมาณแสดงถึงสถานภาพทางการเงินของกองทุนระดับมหาวิทยาลัย
ประจำปีงบประมาณ พ.ศ. 2561

หน่วย : บาท

รายการ	วงเงิน
1.1 กองทุนสนับสนุนการบริหารมหาวิทยาลัย	18,946,205.57
1.2 กองทุนพัฒนาบุคลากร	11,644,492.61
1.3 กองทุนสวัสดิการบุคลากร	1,535,364.66
1.4 กองทุนวิจัย	8,106,666.00
1.5 กองทุนพัฒนานักศึกษา	3,374,693.71
1.6 กองทุนดำเนินงานพิธีพระราชทานปริญญาบัตร	7,065,365.04
1.7 กองทุนก่อสร้างองค์พระมหาเจดีย์	527,328.13
1.8 กองทุนสนับสนุนวิทยาลัยพัฒนาเศรษฐกิจและเทคโนโลยีชุมชนแห่งเอเชีย	1,298,403.89
1.9 กองทุนช่วยเหลือแก่นักศึกษามหาวิทยาลัยราชภัฏเชียงใหม่	3,130,421.86
1.10 กองทุนพัฒนาพื้นที่สะलग-ชี้เหล็ก	2,000,000
รวม	57,628,941.47

หมายเหตุ : ข้อมูลสถานภาพทางการเงินของกองทุนระดับมหาวิทยาลัย ณ วันที่ 30 มิถุนายน 2561

ส่วนที่ 2 สารสำคัญของงบประมาณรายจ่ายประจำปีงบประมาณ พ.ศ. 2562

2.1 ยุทธศาสตร์การจัดสรรงบประมาณรายจ่ายประจำปีงบประมาณ พ.ศ. 2562 ระดับประเทศ

การจัดทำงบประมาณรายจ่ายประจำปีงบประมาณ พ.ศ. 2562 รัฐบาลให้ความสำคัญกับการจัดทำงบประมาณในลักษณะบูรณาการเชิงยุทธศาสตร์ที่สอดคล้องตามกรอบยุทธศาสตร์ชาติ ได้กำหนดไว้

1. ยุทธศาสตร์ด้านความมั่นคง
2. ยุทธศาสตร์ด้านการสร้างความสามารถในการแข่งขันของประเทศ
3. ยุทธศาสตร์ด้านการพัฒนาและเสริมสร้างศักยภาพคน
4. ยุทธศาสตร์ด้านการแก้ไขปัญหาความยากจน ลดความเหลื่อมล้ำ และสร้างการเติบโตภายใน
5. ยุทธศาสตร์ด้านการจัดการน้ำและสร้างการเติบโตบนคุณภาพชีวิตที่เป็นมิตรกับสิ่งแวดล้อมอย่างยั่งยืน
6. ยุทธศาสตร์ด้านการปรับสมดุลและพัฒนาระบบบริหารจัดการภาครัฐ

2.2 ยุทธศาสตร์การจัดสรรงบประมาณรายจ่ายประจำปีงบประมาณ พ.ศ. 2562

ของมหาวิทยาลัยราชภัฏเชียงใหม่

ในปีงบประมาณ พ.ศ. 2562 มหาวิทยาลัยได้กำหนดยุทธศาสตร์การจัดสรรงบประมาณรายจ่ายประจำปีงบประมาณ พ.ศ. 2562 เพื่อเป็นการกำหนดทิศทางให้ส่วนราชการและส่วนงานภายในมหาวิทยาลัยใช้เป็นทิศทางในการจัดทำงบประมาณรายจ่าย จากงบประมาณแผ่นดินและงบประมาณเงินรายได้ ประกอบด้วย 4 ยุทธศาสตร์ ดังนี้

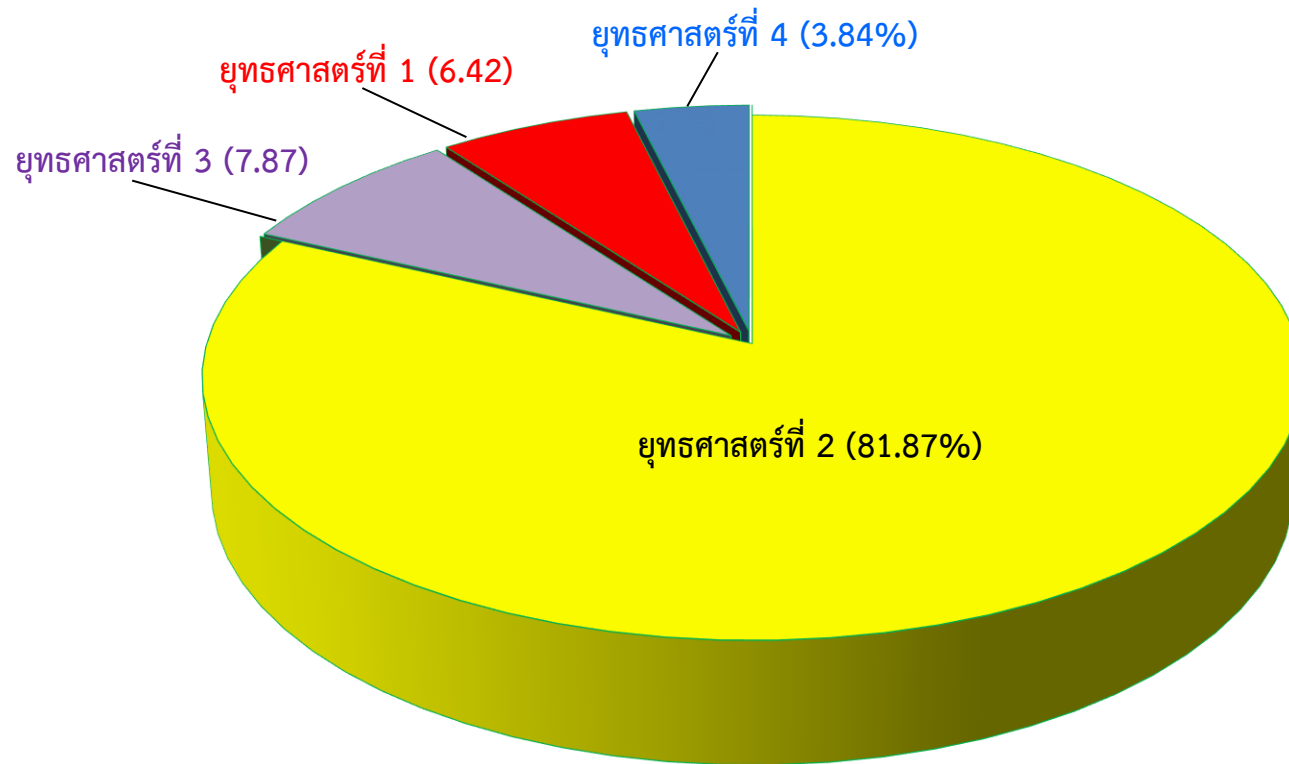
- ยุทธศาสตร์ที่ 1 ผลิตและพัฒนาครู และบุคลากรทางการศึกษา
- ยุทธศาสตร์ที่ 2 ยกระดับคุณภาพการศึกษา
- ยุทธศาสตร์ที่ 3 สร้างและถ่ายทอดองค์ความรู้เพื่อการพัฒนาท้องถิ่น
- ยุทธศาสตร์ที่ 4 พัฒนาระบบบริหารของมหาวิทยาลัย

2.3 งบประมาณรายจ่าย ประจำปีงบประมาณ พ.ศ. 2562
 จำแนกตามยุทธศาสตร์การจัดสรรงบประมาณ

หน่วย : บาท

ยุทธศาสตร์การจัดสรรงบประมาณ □	งบประมาณ	
	จำนวน	ร้อยละ
1. ผลิตและพัฒนาครู และบุคลากรทางการศึกษา	72,972,700	6.42
2. ยกระดับคุณภาพการศึกษา	931,008,000	81.87
3. สร้างและถ่ายทอดองค์ความรู้เพื่อการพัฒนาท้องถิ่น	89,441,200	7.87
4. พัฒนาระบบบริหารของมหาวิทยาลัย	43,678,100	3.84
รวมทั้งสิ้น	1,137,100,000	100.00

แผนภาพสรุปงบประมาณรายจ่ายประจำปีงบประมาณ พ.ศ. 2562 ของมหาวิทยาลัยราชภัฏเชียงใหม่
จำแนกตามยุทธศาสตร์มหาวิทยาลัยและประเภทงบรายจ่าย



1. ยุทธศาสตร์ที่ 2 ยกกระดับคุณภาพการศึกษา (81.87%)
2. ยุทธศาสตร์ที่ 3 สร้างและถ่ายทอดองค์ความรู้เพื่อการพัฒนาท้องถิ่น (7.87%)
3. ยุทธศาสตร์ที่ 1 ผลิตและพัฒนาครู และบุคลากรทางการศึกษา (6.42%)
4. ยุทธศาสตร์ที่ 4 พัฒนาระบบบริหารของมหาวิทยาลัย (3.84%)

2.4 งบประมาณรายจ่ายประจำปีงบประมาณ พ.ศ. 2561
 จำแนกตามยุทธศาสตร์การจัดสรรงบประมาณ

หน่วย : บาท

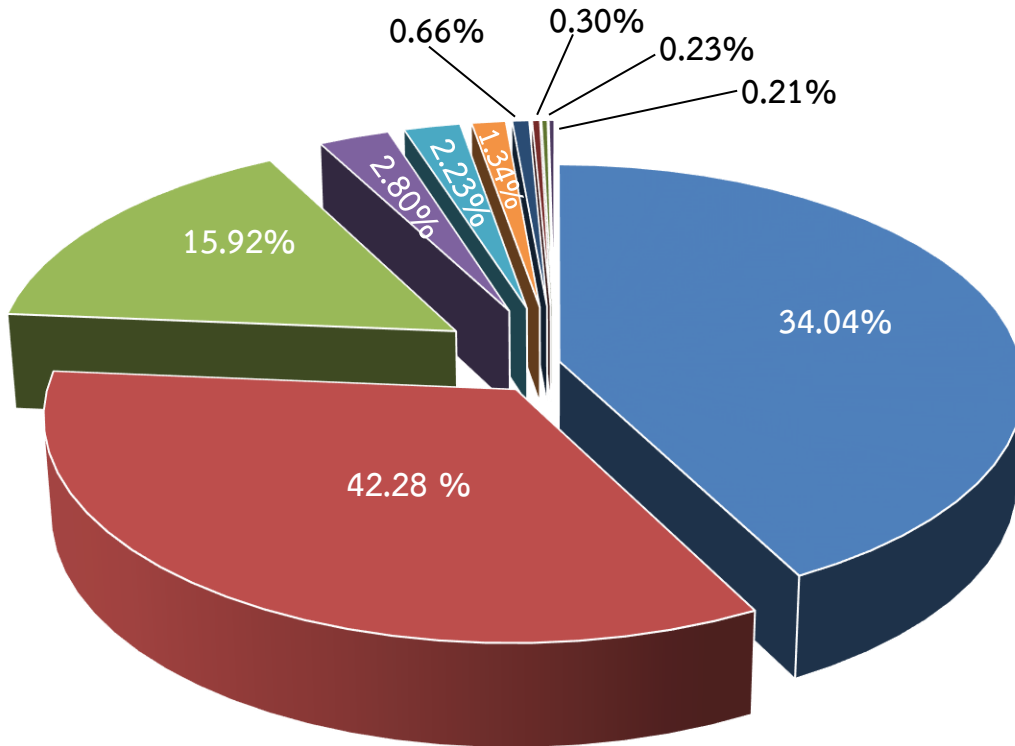
ยุทธศาสตร์การจัดสรรงบประมาณ □	งบประมาณ	
	จำนวน	ร้อยละ
1. พัฒนามหาวิทยาลัยให้เป็นมหาวิทยาลัยต้นแบบในการผลิตและพัฒนาครูและบุคลากรทางการศึกษา	73,961,000	5.98
2. ผลิตบัณฑิตและสร้างโอกาสทางการศึกษา ให้มีคุณภาพและมาตรฐานวิชาชีพ	409,885,700	33.13
3. พัฒนางานวิจัยและการบริการวิชาการ เพื่อนำไปใช้ประโยชน์ในการเรียนการสอน ตลอดจนถึงส่งเสริมและสืบสานโครงการอันเนื่องมาจากพระราชดำริ เพื่อการพัฒนาท้องถิ่นอย่างยั่งยืน	68,977,900	5.58
4. พัฒนามหาวิทยาลัยให้เป็นศูนย์กลางการเรียนรู้ทางด้านภาษา ศิลปวัฒนธรรม และการท่องเที่ยว	8,419,000	0.68
5. พัฒนาและส่งเสริมความเข้มแข็งของชุมชน รวมทั้งมีส่วนร่วมในการจัดการ การบำรุงรักษาและการใช้ประโยชน์จากทรัพยากรธรรมชาติและสิ่งแวดล้อมอย่างสมดุลและยั่งยืน	200,000	0.02
6. พัฒนาพื้นที่ของมหาวิทยาลัย ทั้ง 4 แห่ง ให้เป็นมหาวิทยาลัยที่มีคุณภาพ และเป็นแหล่งพัฒนาทรัพยากรมนุษย์ของท้องถิ่น	384,852,000	31.11
7. พัฒนาระบบการบริหารจัดการของมหาวิทยาลัยให้มีประสิทธิภาพ	290,970,100	23.50
รวมทั้งสิ้น	1,237,265,700	100.00

2.5 การจัดสรรงบประมาณ จำแนกตามงบรายจ่าย ปีงบประมาณ พ.ศ. 2561 - 2562

หน่วย : บาท

ประเภทงบรายจ่าย	แหล่งงบประมาณ				เปรียบเทียบงบประมาณ			
	งบประมาณแผ่นดิน		งบประมาณเงินรายได้		ปี พ.ศ. 2562 กับ ปี พ.ศ. 2561 เพิ่ม(+)/ลด (-)			
					งบประมาณแผ่นดิน		งบประมาณเงินรายได้	
	พ.ศ. 2561	พ.ศ. 2562	พ.ศ. 2561	พ.ศ. 2562	จำนวน	ร้อยละ	จำนวน	ร้อยละ
1. งบบุคลากร	92,717,600	88,937,000	8,880,000	10,980,000	- 3,780,600	-4.08	2,100,000	23.65
สัดส่วนต่องบประมาณ (ร้อยละ)	10.1	10.3	2.8	4.0				
2. งบดำเนินงาน	63,748,400	62,924,700	193,169,400	172,912,400	- 823,700	-1.29	- 20,257,000	-10.49
สัดส่วนต่องบประมาณ (ร้อยละ)	6.94	7.31	60.73	62.48				
3. งบลงทุน	350,111,300	302,381,400	93,146,800	63,205,400	- 47,729,900	-13.63	- 29,941,400	-32.14
สัดส่วนต่องบประมาณ (ร้อยละ)	38.09	35.15	29.29	22.84				
4. งบเงินอุดหนุน	365,104,000	360,951,800	13,550,700	23,747,000	- 4,152,200	-1.14	10,196,300	75.25
สัดส่วนต่องบประมาณ (ร้อยละ)	39.72	41.95	4.26	8.58				
5. งบรายจ่ายอื่น	47,518,200	45,159,000	9,319,300	5,901,300	-2,359,200	-4.96	- 3,418,000	-36.68
สัดส่วนต่องบประมาณ (ร้อยละ)	5.17	5.25	2.93	2.13				
รวมทั้งหมด	919,199,500	860,353,900	318,066,200	276,746,100	- 58,845,600	-6.40	- 41,320,100	-12.99

แผนภูมิที่ 3-1
แผนภาพสรุบบประมาณรายจ่ายประจำปีงบประมาณ พ.ศ. 2562
ของ มหาวิทยาลัยราชภัฏเชียงใหม่
จำแนกตามแผนงาน ผลผลิต/โครงการ



1. รายการค่าใช้จ่ายบุคลากรภาครัฐ (42.28%)
2. ผู้สำเร็จการศึกษาด้านวิทยาศาสตร์และเทคโนโลยี (34.04%)
3. ผู้สำเร็จการศึกษาด้านสังคมศาสตร์ (15.92%)
4. โครงการยุทธศาสตร์มหาวิทยาลัยราชภัฏเพื่อการพัฒนาท้องถิ่น (2.80%)
5. ผลงานการให้บริการวิชาการ (2.23%)
6. โครงการวิจัยและนวัตกรรมเพื่อการพัฒนาสังคมและสิ่งแวดล้อม (1.34%)
7. โครงการวิจัยและนวัตกรรมเพื่อสร้างความมั่นคงเศรษฐกิจ (0.66%)
8. โครงการสนับสนุนค่าใช้จ่ายในการจัดการศึกษาตั้งแต่ระดับอนุบาลจนจบการศึกษาขั้นพื้นฐาน (0.30%)
9. โครงการวิจัยและนวัตกรรมเพื่อสร้างองค์ความรู้พื้นฐานของประเทศ (0.23%)
10. ผลงานทำนุบำรุงศิลปวัฒนธรรม (0.21%)

3.2 เปรียบเทียบงบประมาณรายจ่ายประจำปีงบประมาณ พ.ศ. 2560 - 2562

จำแนกตามแผนงาน ผลผลิต/โครงการ

หน่วย : บาท

แผนงาน / ผลผลิต / โครงการ	ปีงบประมาณ		
	พ.ศ. 2560	พ.ศ. 2561	พ.ศ. 2562
แผนงานบุคลากรภาครัฐ	489,637,800	515,164,200	480,741,400
รายการค่าใช้จ่ายบุคลากรภาครัฐ	489,637,800	515,164,200	480,741,400
แผนงาน : รองรับการเข้าสู่ประชาคมอาเซียน	-	-	-
โครงการ : โครงการเตรียมความพร้อมสู่ประชาคมอาเซียน	-	-	-
แผนงานพื้นฐานด้านการพัฒนาและเสริมสร้างศักยภาพคน	527,115,500	687,764,300	595,704,200
ผลผลิต : ผู้สำเร็จการศึกษาด้านสังคมศาสตร์	115,412,000	172,182,600	180,994,600
ผลผลิต : ผู้สำเร็จการศึกษาด้านวิทยาศาสตร์และเทคโนโลยี	356,191,800	454,399,300	387,027,100
ผลผลิต : ผลงานการให้บริการวิชาการ	53,213,200	59,222,400	25,322,500
ผลผลิต : ผลงานทำนุบำรุงศิลปวัฒนธรรม	2,298,500	1,960,000	2,360,000
แผนงานยุทธศาสตร์พัฒนาการศึกษาเพื่อความยั่งยืน	3,029,500	2,893,700	35,278,300
โครงการที่ 1 : โครงการยุทธศาสตร์มหาวิทยาลัยราชภัฏ	-	-	31,881,300
เพื่อการพัฒนาท้องถิ่น			
โครงการ : สนับสนุนค่าใช้จ่ายในการจัดการศึกษาตั้งแต่ระดับอนุบาล	3,029,500	2,893,700	3,397,000
จนจบการศึกษาขั้นพื้นฐาน			
แผนงานบูรณาการสร้างรายได้จากการท่องเที่ยวและบริการ	38,524,700	31,443,500	25,376,100
โครงการ : โครงการการวิจัยและนวัตกรรมเพื่อแก้ปัญหาหรือสร้างความ	-	6,415,900	-
เข้มแข็งด้านสังคม ชุมชน ความมั่นคง และคุณภาพชีวิต			
ประชาชนตามยุทธศาสตร์ประเทศ			
โครงการ : โครงการวิจัยและพัฒนาเพื่อสร้าง/สะสมองค์ความรู้ที่มีศักยภาพ	38,524,700	23,127,600	-
โครงการ : โครงการสร้างรายได้จากการท่องเที่ยวและบริการ	-	1,900,000	-
โครงการ : โครงการวิจัยและนวัตกรรมเพื่อการพัฒนาสังคมและสิ่งแวดล้อม	-	-	15,281,700
โครงการ : โครงการวิจัยและนวัตกรรมเพื่อสร้างองค์ความรู้พื้นฐาน	-	-	2,619,400
ของประเทศ			
โครงการ : โครงการวิจัยและนวัตกรรมเพื่อสร้างความมั่นคงเศรษฐกิจ	-	-	7,475,000
รวมทั้งหมด	1,058,307,500	1,237,265,700	1,137,100,000

3.3 สรุปงบประมาณรายจ่ายประจำปีงบประมาณ พ.ศ. 2562 จำแนกตามหน่วยงาน

หน่วย : บาท

ลำดับ	หน่วยงาน	งบประมาณ	
		จำนวน	ร้อยละ
1	คณะครุศาสตร์	70,855,000	6.23
2	คณะเทคโนโลยีการเกษตร	25,259,000	2.22
3	คณะมนุษยศาสตร์และสังคมศาสตร์	106,454,600	9.36
4	คณะวิทยาการจัดการ	83,744,300	7.36
5	คณะวิทยาศาสตร์และเทคโนโลยี	369,291,000	32.40
6	วิทยาลัยแม่ฮ่องสอน	66,323,500	5.83
7	วิทยาลัยนานาชาติ	24,078,300	2.12
8	วิทยาลัยพัฒนาเศรษฐกิจและเทคโนโลยีชุมชนแห่งเอเชีย	10,031,200	0.88
9	บัณฑิตวิทยาลัย	9,693,000	0.85
10	โรงเรียนสาธิตมหาวิทยาลัยราชภัฏเชียงใหม่	20,349,300	1.79
11	สถาบันวิจัยและพัฒนา	35,935,200	3.16
12	สำนักทะเบียนและประมวลผล	12,136,300	1.07
13	สำนักศิลปะและวัฒนธรรม	6,761,600	0.59
14	สำนักหอสมุด	11,323,100	1.00
15	สำนักดิจิทัลเพื่อการศึกษา	11,376,300	1.00
16	สำนักงานอธิการบดี	203,469,800	17.97
17	สำนักงานตรวจสอบภายใน	1,782,600	0.16
18	สำนักงานสภามหาวิทยาลัย	7,085,000	0.62
19	สำนักงานมาตรฐานและประกันคุณภาพการศึกษา	4,970,300	0.44
20	สำนักงานวิเทศสัมพันธ์	7,173,100	0.63
21	สำนักงานบริหารและจัดการทรัพย์สิน	2,028,500	0.18
22	สำนักงานบริหารศูนย์แม่ริม	23,483,600	2.07
23	ศูนย์ภาษา	2,755,500	0.24
24	สำนักงานจัดการศึกษาทั่วไปและศิลปวิทยาศาสตร์	3,925,300	0.35
25	สำนักงานสภาคณาจารย์และข้าราชการ	1,151,000	0.10
26	ศูนย์ศึกษาศาสตร์พระราชาเพื่อการพัฒนาท้องถิ่น	982,300	0.09
27	ศูนย์ประสานงาน (อพ.สธ.มรภ.ชม)	12,030,900	1.06
28	ศูนย์พัฒนามนุษย์และบุคคลที่มีความพิการ	2,650,400	0.23
รวมงบประมาณ		1,137,100,000	100.00

สรุปงบประมาณรายจ่าย ประจำปีงบประมาณ พ.ศ. 2562 ของมหาวิทยาลัยราชภัฏเชียงใหม่

จำแนกตามหน่วยงานและแหล่งงบประมาณ

หน่วย : บาท

หน่วยงาน	แหล่งงบประมาณ				รวม	
	แผ่นดิน		เงินรายได้			
	จำนวน	ร้อยละ	จำนวน	ร้อยละ	จำนวน	ร้อยละ
1. คณะครุศาสตร์	39,096,800	55.18	31,758,200	44.82	70,855,000	6.23
2. คณะเทคโนโลยีการเกษตร	22,463,700	88.93	2,795,300	11.07	25,259,000	2.22
3. คณะมนุษยศาสตร์และสังคมศาสตร์	87,980,700	82.65	18,473,900	17.35	106,454,600	9.36
4. คณะวิทยาการจัดการ	75,239,600	89.84	8,504,700	10.16	83,744,300	7.36
5. คณะวิทยาศาสตร์และเทคโนโลยี	318,186,800	86.16	51,104,200	13.84	369,291,000	32.48
6. วิทยาลัยแม่ฮ่องสอน	52,907,400	79.77	13,416,100	20.23	66,323,500	5.83
7. วิทยาลัยนานาชาติ	12,019,600	49.92	12,058,700	50.08	24,078,300	2.12
8. วิทยาลัยพัฒนาเศรษฐกิจและเทคโนโลยีชุมชนแห่งเอเชีย	7,928,500	79.04	2,102,700	20.96	10,031,200	0.88
9. บัณฑิตวิทยาลัย	2,348,900	24.23	7,344,100	75.77	9,693,000	0.85
10. โรงเรียนสาธิตมหาวิทยาลัยราชภัฏเชียงใหม่	17,519,000	86.09	2,830,300	13.91	20,349,300	1.79
11. สถาบันวิจัยและพัฒนา	28,978,300	80.64	6,956,900	19.36	35,935,200	3.16
12. สำนักทะเบียนและประมวลผล	9,287,400	76.53	2,848,900	23.47	12,136,300	1.07
13. สำนักศิลปะและวัฒนธรรม	5,889,100	87.10	872,500	12.90	6,761,600	0.59
14. สำนักหอสมุด	7,681,300	67.84	3,641,800	32.16	11,323,100	1.00
15. สำนักดิจิทัลเพื่อการศึกษา	8,783,100	77.21	2,593,200	22.79	11,376,300	1.00

สรุปงบประมาณรายจ่าย ประจำปีงบประมาณ พ.ศ. 2562 ของมหาวิทยาลัยราชภัฏเชียงใหม่

จำแนกตามหน่วยงานและแหล่งงบประมาณ

หน่วย : บาท

หน่วยงาน	แหล่งงบประมาณ				รวม	
	แผ่นดิน		เงินรายได้			
	จำนวน	ร้อยละ	จำนวน	ร้อยละ	จำนวน	ร้อยละ
16. สำนักงานอธิการบดี	111,193,200	54.65	92,276,600	45.35	203,469,800	17.89
17. สำนักงานตรวจสอบภายใน	1,514,500	84.96	268,100	15.04	1,782,600	0.16
18. สำนักงานสภามหาวิทยาลัย	2,703,600	38.16	4,381,400	61.84	7,085,000	0.62
19. สำนักงานมาตรฐานและประกันคุณภาพการศึกษา	2,966,400	59.68	2,003,900	40.32	4,970,300	0.44
20. สำนักงานวิเทศสัมพันธ์	1,785,900	24.90	5,387,200	75.10	7,173,100	0.63
21. สำนักงานบริหารและจัดการทรัพย์สิน	1,697,100	83.66	331,400	16.34	2,028,500	0.18
22. สำนักงานบริหารศูนย์แม่ริม	21,865,400	93.11	1,618,200	6.89	23,483,600	2.07
23. ศูนย์ภาษา	1,278,600	46.40	1,476,900	53.60	2,755,500	0.24
24. สำนักงานจัดการศึกษาทั่วไปและศิลปวิทยาศาสตร์	3,429,900	87.38	495,400	12.62	3,925,300	0.35
25. สำนักงานสภาคณาจารย์และข้าราชการ	869,500	75.54	281,500	24.46	1,151,000	0.10
26. ศูนย์ศึกษาศาสตร์พระราชาเพื่อการพัฒนาท้องถิ่น	248,900	25.34	733,400	74.66	982,300	0.09
27. ศูนย์ประสานงาน (อพ.สธ.มรภ.ชม)	11,957,900	99.39	73,000	0.61	12,030,900	1.06
28. ศูนย์พัฒนามนุษย์และบุคคลที่มีความพิการ	2,532,800	95.56	117,600	4.44	2,650,400	0.23
รวมงบประมาณ	860,353,900	75.66	276,746,100	24.34	1,137,100,000	100.00

สรุปงบประมาณรายจ่าย ประจำปีงบประมาณ พ.ศ. 2562 ของมหาวิทยาลัยราชภัฏเชียงใหม่

จำแนกตามหน่วยงานและแหล่งงบประมาณ (ไม่รวมงบลงทุน)

หน่วย : บาท

หน่วยงาน	แหล่งงบประมาณ				รวม	
	แผ่นดิน		เงินรายได้			
	จำนวน	ร้อยละ	จำนวน	ร้อยละ	จำนวน	ร้อยละ
1. คณะครุศาสตร์	39,096,800	71.27	15,758,200	28.73	54,855,000	7.11
2. คณะเทคโนโลยีการเกษตร	21,884,700	88.67	2,795,300	11.33	24,680,000	3.20
3. คณะมนุษยศาสตร์และสังคมศาสตร์	87,100,700	82.50	18,473,900	17.50	105,574,600	13.68
4. คณะวิทยาการจัดการ	44,908,600	84.08	8,504,700	15.92	53,413,300	6.92
5. คณะวิทยาศาสตร์และเทคโนโลยี	90,122,900	88.34	11,898,800	11.66	102,021,700	13.22
6. วิทยาลัยแม่ฮ่องสอน	29,879,900	84.66	5,416,100	15.34	35,296,000	4.57
7. วิทยาลัยนานาชาติ	12,019,600	49.92	12,058,700	50.08	24,078,300	3.12
8. วิทยาลัยพัฒนาเศรษฐกิจและเทคโนโลยีชุมชนแห่งเอเชีย	5,428,500	72.08	2,102,700	27.92	7,531,200	0.98
9. บัณฑิตวิทยาลัย	2,348,900	24.23	7,344,100	75.77	9,693,000	1.26
10. โรงเรียนสาธิตมหาวิทยาลัยราชภัฏเชียงใหม่	17,519,000	86.09	2,830,300	13.91	20,349,300	2.64
11. สถาบันวิจัยและพัฒนา	28,978,300	80.64	6,956,900	19.36	35,935,200	4.66
12. สำนักทะเบียนและประมวลผล	9,287,400	76.53	2,848,900	23.47	12,136,300	1.57
13. สำนักศิลปะและวัฒนธรรม	5,889,100	87.10	872,500	12.90	6,761,600	0.88
14. สำนักหอสมุด	7,681,300	67.84	3,641,800	32.16	11,323,100	1.47
15. สำนักดิจิทัลเพื่อการศึกษา	8,783,100	77.21	2,593,200	22.79	11,376,300	1.47

สรุปงบประมาณรายจ่าย ประจำปีงบประมาณ พ.ศ. 2562 ของมหาวิทยาลัยราชภัฏเชียงใหม่

จำแนกตามหน่วยงานและแหล่งงบประมาณ (ไม่รวมงบลงทุน)

หน่วย : บาท

หน่วยงาน	แหล่งงบประมาณ				รวม	
	แผ่นดิน		เงินรายได้			
	จำนวน	ร้อยละ	จำนวน	ร้อยละ	จำนวน	ร้อยละ
16. สำนักงานอธิการบดี	111,193,200	54.65	92,276,600	45.35	203,469,800	26.37
17. สำนักงานตรวจสอบภายใน	1,514,500	84.96	268,100	15.04	1,782,600	0.23
18. สำนักงานสภามหาวิทยาลัย	2,703,600	38.16	4,381,400	61.84	7,085,000	0.92
19. สำนักงานมาตรฐานและประกันคุณภาพการศึกษา	2,966,400	59.68	2,003,900	40.32	4,970,300	0.64
20. สำนักงานวิเทศสัมพันธ์	1,785,900	24.90	5,387,200	75.10	7,173,100	0.93
21. สำนักงานบริหารและจัดการทรัพย์สิน	1,697,100	83.66	331,400	16.34	2,028,500	0.26
22. สำนักงานบริหารศูนย์แม่ริม	4,865,400	75.04	1,618,200	24.96	6,483,600	0.84
23. ศูนย์ภาษา	1,278,600	46.40	1,476,900	53.60	2,755,500	0.36
24. สำนักงานจัดการศึกษาทั่วไปและศิลปวิทยาศาสตร์	3,429,900	87.38	495,400	12.62	3,925,300	0.51
25. สำนักงานสภาคณาจารย์และข้าราชการ	869,500	75.54	281,500	24.46	1,151,000	0.15
26. ศูนย์ศึกษาศาสตร์พระราชาเพื่อการพัฒนาท้องถิ่น	248,900	25.34	733,400	74.66	982,300	0.13
27. ศูนย์ประสานงาน (อพ.สธ.มรภ.ชม)	11,957,900	99.39	73,000	0.61	12,030,900	1.56
28. ศูนย์พัฒนามนุษย์และบุคคลที่มีความพิการ	2,532,800	95.56	117,600	4.44	2,650,400	0.34
รวมงบประมาณ	557,972,500	72.32	213,540,700	27.68	771,513,200	100.00

3.4 ผลการเบิกจ่ายงบประมาณจำแนกตามงบรายจ่าย ตั้งแต่ปีงบประมาณ พ.ศ. 2559 - 2561

หน่วย : บาท

งบรายจ่าย	ผลการเบิกจ่าย					
	พ.ศ. 2559		พ.ศ. 2560		พ.ศ. 2561	
	งบแผ่นดิน	เงินรายได้	งบแผ่นดิน	เงินรายได้	งบแผ่นดิน	เงินรายได้
งบบุคลากร	102,227,514.18	13,592,236.00	92,836,952.38	8,873,499.00	69,382,134.62	7,017,891.00
(สัดส่วนต่องบประมาณที่จัดสรร)	(99.98)	(89.24)	(99.98)	(100.00)	(74.83)	(79.03)
งบดำเนินงาน	58,667,952.60	134,876,745.64	64,033,181.59	118,949,866.50	43,157,900.51	106,341,150.48
(สัดส่วนต่องบประมาณที่จัดสรร)	(92.37)	(79.97)	(96.00)	(96.86)	(67.68)	(57.54)
งบลงทุน	244,012,166.98	49,880,099.55	209,907,788.70	24,631,541.22	245,800,864.72	2,113,961.00
(สัดส่วนต่องบประมาณที่จัดสรร)	(63.24)	(56.18)	(83.87)	(28.77)	(70.21)	(2.22)
งบเงินอุดหนุน	382,727,320.04	37,255,877.00	320,514,010.50	17,369,841.31	256,953,859.60	16,516,800.00
(สัดส่วนต่องบประมาณที่จัดสรร)	(99.53)	(99.22)	(90.77)	(98.59)	(70.38)	(84.48)
งบรายจ่ายอื่น	8,446,741.53	5,676,701.84	49,197,911.53	4,330,077.53	26,249,864.34	4,564,985.02
(สัดส่วนต่องบประมาณที่จัดสรร)	(97.29)	(52.49)	(86.47)	(97.01)	(55.26)	(48.52)
รวมทั้งหมด	796,081,695.33	241,281,660.03	736,489,844.70	174,154,825.56	641,544,623.79	136,554,787.50

หมายเหตุ : ปีงบประมาณ พ.ศ. 2561 ข้อมูลการเบิกจ่าย ณ วันที่ 30 มิถุนายน 2561

ภาคผนวก

ภาคผนวก ก แนวทางการจัดทำคำขอตั้งงบประมาณรายจ่าย

ประจำปีงบประมาณ พ.ศ. 2562

ภาคผนวก ข อัตลักษณ์ เอกลักษณ์ และคุณลักษณะบัณฑิตที่พึงประสงค์

ภาคผนวก ค จำนวนบุคลากร

ภาคผนวก ง จำนวนนักศึกษา

ภาคผนวก ก

แนวทางการจัดทำคำขอตั้งงบประมาณรายจ่าย
ประจำปีงบประมาณ พ.ศ. 2562

ภาคผนวก ข

อัตลักษณ์ เอกลักษณ์ และคุณลักษณะบัณฑิตที่พึงประสงค์

ภาคผนวก ค
จำนวนบุคลากร

สรุปข้อมูลบุคลากร (สายวิชาการ) มหาวิทยาลัยราชภัฏเชียงใหม่

ตารางที่ 1 จำนวนบุคลากรสายวิชาการจำแนกตามหน่วยงาน และตำแหน่งทางวิชาการ

หน่วยงาน	ตำแหน่งทางวิชาการ					รวม	ร้อยละ
	ครู	อาจารย์	ผศ.	รศ.	ศ.		
1. คณะครุศาสตร์	0	55	11	7	0	73	(11.64)
2. คณะเทคโนโลยีการเกษตร	0	18	6	2	0	26	(4.15)
3. คณะมนุษยศาสตร์และสังคมศาสตร์	0	162	23	5	0	190	(30.30)
4. คณะวิทยาการจัดการ	0	58	20	3	0	81	(12.92)
5. คณะวิทยาศาสตร์และเทคโนโลยี	0	113	36	6	0	155	(24.72)
6. วิทยาลัยแม่ฮ่องสอน	0	34	1	0	0	35	(5.58)
7. วิทยาลัยนานาชาติ	0	28	1	0	0	29	(4.63)
8. วิทยาลัยพัฒนาเศรษฐกิจและเทคโนโลยีชุมชนแห่งเอเชีย	0	5	0	0	0	5	(0.80)
9. บัณฑิตวิทยาลัย	0	0	1	0	1	2	(0.32)
10. โรงเรียนสาธิตมหาวิทยาลัยราชภัฏเชียงใหม่	30	0	1	0	0	31	(4.94)
รวม (ร้อยละ)	30 (4.78)	473 (75.44)	100 (15.95)	23 (3.67)	1 (0.16)	627 (100.00)	(100.0)

ตารางที่ 2 จำนวนบุคลากรสายวิชาการจำแนกตามหน่วยงาน และระดับการศึกษา

หน่วยงาน	ระดับการศึกษา			รวม	ร้อยละ
	ปริญญาเอก	ปริญญาโท	ปริญญาตรี		
1. คณะครุศาสตร์	28	45	0	73	(11.69)
2. คณะเทคโนโลยีการเกษตร	14	12	0	26	(4.11)
3. คณะมนุษยศาสตร์และสังคมศาสตร์	35	153	2	190	(30.49)
4. คณะวิทยาการจัดการ	22	59	0	81	(12.80)
5. คณะวิทยาศาสตร์และเทคโนโลยี	79	76	0	155	(24.64)
6. วิทยาลัยแม่ฮ่องสอน	3	31	1	35	(5.53)
7. วิทยาลัยนานาชาติ	1	28	0	29	(4.74)
8. วิทยาลัยพัฒนาเศรษฐกิจและเทคโนโลยีชุมชนแห่งเอเชีย	5	0	0	5	(0.79)
9. บัณฑิตวิทยาลัย	2	0	0	2	(0.32)
10. โรงเรียนสาธิตมหาวิทยาลัยราชภัฏเชียงใหม่	0	15	16	31	(4.90)
รวม (ร้อยละ)	189 (30.02)	419 (66.98)	19 (3.00)	627 (100.00)	(100.00)

หมายเหตุ : บุคลากรสายวิชาการระดับปริญญาโท กำลังศึกษาต่อระดับปริญญาเอก จำนวน 88 คน

ตารางที่ 3 จำนวนบุคลากรสายวิชาการจำแนกตามหน่วยงาน และสถานภาพ

หน่วยงาน	สถานภาพ						รวม	ร้อยละ
	ข้าราชการ	พนักงานมหาวิทยาลัย	พนักงานมหาวิทยาลัยบริหารวิชาการ	พนักงานมหาวิทยาลัยชั่วคราว	อาจารย์ชาวต่างประเทศ	คณาจารย์ประจำ		
1. คณะครุศาสตร์	19	47	1	0	0	6	73	(11.64)
2. คณะเทคโนโลยีการเกษตร	8	18	0	0	0	0	26	(4.15)
3. คณะมนุษยศาสตร์และสังคมศาสตร์	33	132	0	8	9	8	190	(30.30)
4. คณะวิทยาการจัดการ	17	64	0	0	0	0	81	(12.92)
5. คณะวิทยาศาสตร์และเทคโนโลยี	40	107	0	0	1	7	155	(24.72)
6. วิทยาลัยแม่ฮ่องสอน	0	33	1	0	1	0	35	(5.58)
7. วิทยาลัยนานาชาติ	0	23	1	0	5	0	29	(4.63)
8. วิทยาลัยพัฒนาเศรษฐกิจและเทคโนโลยีชุมชนแห่งเอเชีย	0	5	0	0	0	0	5	(0.80)
9. บัณฑิตวิทยาลัย	0	0	0	0	0	2	2	(0.32)
10. โรงเรียนสาธิตมหาวิทยาลัยราชภัฏเชียงใหม่	0	30	1	0	0	0	31	(4.94)
รวม (ร้อยละ)	117 (18.66)	459 (73.21)	4 (0.64)	8 (1.28)	16 (2.55)	23 (3.67)	627 (100.00)	(100.0)

ตารางที่ 4 จำนวนคณาจารย์ประจำจำแนกตามหน่วยงาน

คณาจารย์ประจำ	จำนวน
1. คณะครุศาสตร์	6
2. คณะเทคโนโลยีการเกษตร	0
3. คณะมนุษยศาสตร์และสังคมศาสตร์	8
4. คณะวิทยาการจัดการ	0
5. คณะวิทยาศาสตร์และเทคโนโลยี	7
6. วิทยาลัยแม่ฮ่องสอน	0
7. วิทยาลัยนานาชาติ	0
8. วิทยาลัยพัฒนาเศรษฐกิจและเทคโนโลยีชุมชนแห่งเอเชีย	0
9. บัณฑิตวิทยาลัย	2
10. โรงเรียนสาธิตมหาวิทยาลัยราชภัฏเชียงใหม่	0
รวม	23

ตารางที่ 5 จำนวนอาจารย์ชาวต่างประเทศจำแนกตามหน่วยงาน

อาจารย์ชาวต่างประเทศ	จำนวน
1. คณะครุศาสตร์	0
2. คณะเทคโนโลยีการเกษตร	0
3. คณะมนุษยศาสตร์และสังคมศาสตร์	9
4. คณะวิทยาการจัดการ	0
5. คณะวิทยาศาสตร์และเทคโนโลยี	1
6. วิทยาลัยแม่ฮ่องสอน	1
7. วิทยาลัยนานาชาติ	5
8. วิทยาลัยพัฒนาเศรษฐกิจและเทคโนโลยีชุมชนแห่งเอเชีย	0
9. บัณฑิตวิทยาลัย	0
10. โรงเรียนสาธิตมหาวิทยาลัยราชภัฏเชียงใหม่	0
รวม	16

ตารางที่ 6 จำนวนบุคลากรสายวิชาการจำแนกตามประเภทบุคลากรและเพศ

ประเภทบุคลากร	จำนวน		รวม
	ชาย	หญิง	
1. ข้าราชการ	57	60	117
2. พนักงานมหาวิทยาลัยประจำ	174	285	459
3. พนักงานมหาวิทยาลัยสายบริหารวิชาการ	3	1	4
4. พนักงานมหาวิทยาลัยชั่วคราว	5	3	8
5. คณาจารย์ประจำ	13	10	23
6. อาจารย์ชาวต่างประเทศ	8	8	16
รวม	260	367	627

ข้อมูล ณ วันที่ 31 กรกฎาคม 2561 จากกองบริหารงานบุคคล

สรุปข้อมูลบุคลากร (สายสนับสนุน) มหาวิทยาลัยราชภัฏเชียงใหม่

ตารางที่ 1 จำนวนบุคลากรสายสนับสนุนจำแนกตามหน่วยงาน

หน่วยงาน		จำนวน	ร้อยละ
1	คณะครุศาสตร์	12	(2.55)
2	คณะเทคโนโลยีการเกษตร	24	(5.11)
3	คณะมนุษยศาสตร์และสังคมศาสตร์	18	(3.83)
4	คณะวิทยาการจัดการ	25	(5.53)
5	คณะวิทยาศาสตร์และเทคโนโลยี	33	(7.02)
6	วิทยาลัยแม่ฮ่องสอน	22	(4.68)
7	วิทยาลัยนานาชาติ	8	(1.70)
8	วิทยาลัยพัฒนาเศรษฐกิจและเทคโนโลยีชุมชนแห่งเอเชีย	10	(2.13)
9	บัณฑิตวิทยาลัย	7	(1.49)
10	สำนักงานอธิการบดี		(0.00)
	10.1 กองกลาง	41	(8.51)
	10.2 กองคลัง	23	(4.89)
	10.3 กองนโยบายและแผน	10	(2.13)
	10.4 กองพัฒนานักศึกษา	11	(2.34)
	10.5 กองบริหารงานบุคคล	13	(2.77)
	10.6 กองอาคารสถานที่	49	(10.43)
11	สถาบันวิจัยและพัฒนา	9	(1.91)
12	สำนักศิลปะและวัฒนธรรม	10	(2.13)
13	สำนักทะเบียนและประมวลผล	20	(4.26)
14	สำนักหอสมุด	22	(4.68)
15	สำนักดิจิทัลเพื่อการศึกษา	19	(4.04)
16	ศูนย์ภาษา	3	(0.64)
17	สำนักงานตรวจสอบภายใน	4	(0.85)
18	สำนักงานสภามหาวิทยาลัย	7	(1.49)
19	สำนักงานบริหารและจัดการทรัพย์สิน	5	(1.06)
20	สำนักงานวิเทศสัมพันธ์	5	(1.06)
21	สำนักงานมาตรฐานและประกันคุณภาพการศึกษา	5	(1.06)
22	สำนักงานบริหารศูนย์แม่ริม	19	(4.04)
23	สำนักงานจัดการศึกษาทั่วไปและศิลปวิทยาศาสตร์	5	(1.06)
24	สำนักงานสภาคณาจารย์และข้าราชการ	2	(0.43)
25	ศูนย์พัฒนามนุษย์และบุคคลที่มีความพิการ	9	(1.91)
25	โรงเรียนสาธิตมหาวิทยาลัยราชภัฏเชียงใหม่	20	(4.26)
รวม		470	(100.0)

ตารางที่ 2 จำนวนบุคลากรสายสนับสนุนจำแนกตามประเภทบุคลากร

ประเภท	จำนวน	ร้อยละ
1. ข้าราชการ	7	(1.49)
2. ลูกจ้างประจำ	27	(5.74)
3. พนักงานมหาวิทยาลัย	385	(5.32)
4. พนักงานชั่วคราว	26	(81.91)
5. พนักงานราชการ	25	(5.53)
รวม	470	(100.0)

ตารางที่ 3 จำนวนบุคลากรสายสนับสนุนจำแนกตามประเภทบุคลากรและเพศ

ประเภท	จำนวน		รวม
	ชาย	หญิง	
1. ข้าราชการ	1	6	7
2. ลูกจ้างประจำ	17	10	27
3. พนักงานมหาวิทยาลัย	172	213	385
4. พนักงานชั่วคราว	15	11	26
5. พนักงานราชการ	10	15	25
รวม	215	255	470

ตารางที่ 4 จำนวนบุคลากรสายสนับสนุนจำแนกตามประเภทบุคลากร และหน่วยงานที่สังกัด

หน่วยงาน		ข้าราชการ	ลูกจ้างประจำ	พ.นง.ราชการ	พ.นง.มหาวิทยาลัย	พ.นง.ชั่วคราว	รวม
1	คณะครุศาสตร์	1	1	1	9	0	12
2	คณะเทคโนโลยีการเกษตร	0	0	1	19	4	24
3	คณะมนุษยศาสตร์และสังคมศาสตร์	0	0	2	16	0	18
4	คณะวิทยาการจัดการ	1	0	3	18	4	26
5	คณะวิทยาศาสตร์และเทคโนโลยี	1	1	1	30	0	33
6	วิทยาลัยแม่ฮ่องสอน	0	0	0	19	3	22
7	วิทยาลัยนานาชาติ	0	0	0	8	0	8
8	วิทยาลัยพัฒนาเศรษฐกิจและเทคโนโลยีชุมชนแห่งเอเชีย	0	0	0	7	3	10
9	บัณฑิตวิทยาลัย	0	0	0	7	0	7
10	สำนักงานอธิการบดี						
	10.1 กองกลาง	1	10	2	27	0	40
	10.2 กองคลัง	0	0	3	19	0	22
	10.3 กองนโยบายและแผน	1	0	0	9	0	10
	10.4 กองพัฒนานักศึกษา	1	0	0	11	0	12
	10.5 กองบริหารงานบุคคล	0	0	1	12	0	13
	10.6 กองอาคารสถานที่	0	7	3	34	5	49
11	สถาบันวิจัยและพัฒนา	0	2	0	7	0	9
12	สำนักศิลปะและวัฒนธรรม	1	0	0	8	1	10
13	สำนักทะเบียนและประมวลผล	0	2	0	18	0	20
14	สำนักหอสมุด	0	2	1	18	1	22
15	สำนักดิจิทัลเพื่อการศึกษา	0	0	0	19	0	19
16	ศูนย์ภาษา	0	0	0	3	0	3
17	สำนักงานตรวจสอบภายใน	0	0	1	3	0	4
18	สำนักงานสภามหาวิทยาลัย	0	0	0	7	0	7
19	สำนักงานบริหารและจัดการทรัพย์สิน	0	1	0	3	1	5
20	สำนักงานวิเทศสัมพันธ์	0	0	0	5	0	5
21	สำนักงานมาตรฐานและประกันคุณภาพการศึกษา	0	0	0	5	0	5
22	สำนักงานบริหารศูนย์แม่ริม	0	1	4	12	2	19
23	สำนักงานจัดการศึกษาทั่วไปและศิลปวิทยาศาสตร์	0	0	0	5	0	5
24	สำนักงานสภาคณาจารย์และข้าราชการ	0	0	0	2	0	2
25	ศูนย์พัฒนามนุษย์และบุคคลที่มีความพิการ	0	0	2	7	0	9
26	โรงเรียนสาธิตมหาวิทยาลัยราชภัฏเชียงใหม่	0	0	0	18	2	20
รวม		7	27	25	385	26	470

ตารางที่ 5 จำนวนบุคลากรสายสนับสนุนจำแนกตามวุฒิการศึกษา และหน่วยงานที่สังกัด

หน่วยงาน		ต่ำกว่า ป.ตรี	ป.ตรี	ป.โท	ป.เอก	รวม
1	คณะครุศาสตร์	0	11	1	0	12
2	คณะเทคโนโลยีการเกษตร	12	7	5	0	24
3	คณะมนุษยศาสตร์และสังคมศาสตร์	0	14	4	0	18
4	คณะวิทยาการจัดการ	9	9	7	0	25
5	คณะวิทยาศาสตร์และเทคโนโลยี	1	22	10	0	33
6	วิทยาลัยแม่ฮ่องสอน	4	17	1	0	22
7	วิทยาลัยนานาชาติ	0	6	2	0	8
8	วิทยาลัยพัฒนาเศรษฐกิจและเทคโนโลยีชุมชนแห่งเอเชีย	2	5	3	0	10
9	บัณฑิตวิทยาลัย	0	7	0	0	7
10	สำนักงานอธิการบดี					
	10.1 กองกลาง	16	22	2	0	40
	10.2 กองคลัง	0	21	2	0	23
	10.3 กองนโยบายและแผน	0	6	4	0	10
	10.4 กองพัฒนานักศึกษา	0	7	4	0	11
	10.5 กองบริหารงานบุคคล	0	9	4	0	13
	10.6 กองอาคารสถานที่	29	17	3	0	49
11	สถาบันวิจัยและพัฒนา	0	5	4	1	10
12	สำนักศิลปะและวัฒนธรรม	0	7	3	0	10
13	สำนักทะเบียนและประมวลผล	0	14	6	0	20
14	สำนักหอสมุด	3	16	3	0	22
15	สำนักดิจิทัลเพื่อการศึกษา	0	14	5	0	19
16	ศูนย์ภาษา	0	2	1	0	3
17	สำนักงานตรวจสอบภายใน	0	1	3	0	4
18	สำนักงานสภามหาวิทยาลัย	0	3	4	0	7
19	สำนักงานบริหารและจัดการทรัพย์สิน	0	5	0	0	5
20	สำนักงานวิเทศสัมพันธ์	0	3	2	0	5
21	สำนักงานมาตรฐานและประกันคุณภาพการศึกษา	0	3	2	0	5
22	สำนักงานบริหารศูนย์แมริม	13	4	2	0	19
23	สำนักงานจัดการศึกษาทั่วไปและศิลปวิทยาศาสตร์	0	5	0	0	5
24	สำนักงานสภาคณาจารย์และข้าราชการ	0	2	0	0	2
25	ศูนย์พัฒนามนุษย์และบุคคลที่มีความพิการ	1	6	2	0	9
26	โรงเรียนสาธิตมหาวิทยาลัยราชภัฏเชียงใหม่	8	11	1	0	20
รวม		98	281	90	1	470

ตารางที่ 6 จำนวนบุคลากรสายสนับสนุนจำแนกตามระดับการศึกษา

ประเภท		ระดับการศึกษา				จำนวน	ร้อยละ
		ป.เอก	ป.โท	ป.ตรี	ต่ำกว่า ป.ตรี		
1	ข้าราชการ	0	6	1	0	7	(1.5)
2	ลูกจ้างประจำ	0	3	9	15	27	(5.7)
3	พนักงานราชการ	0	3	15	7	25	(5.3)
4	พนักงานมหาวิทยาลัยประจำ	1	77	251	56	385	(81.9)
5	พนักงานมหาวิทยาลัยชั่วคราว	0	1	5	20	26	(5.5)
รวม		1	90	281	98	470	(100.0)

ข้อมูล ณ วันที่ 31 กรกฎาคม 2561 จาก กองบริหารงานบุคคล