



สรุปสาระสำคัญ
(ร่าง) งบประมาณรายจ่าย
ประจำปีงบประมาณ พ.ศ. 2563
ของ มหาวิทยาลัยราชภัฏเชียงใหม่

นำเสนอคณะกรรมการบริหารการเงินและทรัพย์สิน (ก.ง.ส.)
ในการประชุมครั้งที่ 4/2562 วันที่ 26 กันยายน 2562
และนำเสนอคณะกรรมการสภามหาวิทยาลัย ในการประชุมครั้งที่ 12/2562 วันที่ 27 กันยายน 2562
กองนโยบายและแผน สำนักงานอธิการบดี

สารบัญ

	หน้า
วิสัยทัศน์และพันธกิจ ของมหาวิทยาลัยราชภัฏเชียงใหม่.....	1
ส่วนที่ 1 ประมวลการรายได้	
1.1 สรุปประมวลการรายได้งบประมาณรายจ่าย ประจำปีงบประมาณ พ.ศ. 2563 เทียบกับรายรับจริงปีงบประมาณ พ.ศ. 2562.....	2
1.2 สรุปประมวลการรายได้เงินรายได้ ประจำปีงบประมาณ พ.ศ. 2563.....	3
1.3 แสดงรายรับจริงปีงบประมาณ 2562 และประมวลการรายได้ปีงบประมาณ 2562 - 2563.....	5
1.4 สรุปงบประมาณแสดงถึงสถานภาพทางการเงินของกองทุนระดับมหาวิทยาลัย ประจำปีงบประมาณ พ.ศ. 2562.....	6
ส่วนที่ 2 สารสำคัญของงบประมาณรายจ่ายประจำปีงบประมาณ พ.ศ. 2563	
2.1 ยุทธศาสตร์การจัดสรรงบประมาณรายจ่ายประจำปีงบประมาณ พ.ศ. 2563 ระดับประเทศ.....	7
2.2 ยุทธศาสตร์การจัดสรรงบประมาณรายจ่ายประจำปีงบประมาณ พ.ศ. 2563 ของมหาวิทยาลัยราชภัฏเชียงใหม่.....	7
2.3 งบประมาณรายจ่ายประจำปีงบประมาณ พ.ศ. 2563 จำแนกตามยุทธศาสตร์ การจัดสรรงบประมาณ.....	8
2.4 งบประมาณรายจ่ายประจำปีงบประมาณ พ.ศ. 2562 จำแนกตามยุทธศาสตร์ การจัดสรรงบประมาณ.....	8
2.5 การจัดสรรงบประมาณตามงบรายจ่าย ปีงบประมาณ พ.ศ. 2562 - 2563.....	10
ส่วนที่ 3 งบประมาณรายจ่ายประจำปีงบประมาณ พ.ศ. 2563	
3.1 งบประมาณรายจ่ายประจำปีงบประมาณ พ.ศ. 2563 จำแนกตามแผนงาน ผลผลิต / โครงการ.....	11
3.2 เปรียบเทียบงบประมาณรายจ่ายประจำปีงบประมาณ พ.ศ. 2561 - 2563 จำแนกตามแผนงาน ผลผลิต / โครงการ.....	13
3.3 สรุปงบประมาณรายจ่ายประจำปีงบประมาณ พ.ศ. 2563 จำแนกตามหน่วยงาน.....	14
3.4 ผลการเบิกจ่ายงบประมาณจำแนกตามงบรายจ่าย ตั้งแต่ปีงบประมาณ พ.ศ. 2560 - 2562.....	19
ภาคผนวก	
ภาคผนวก ก แนวทางการจัดทำคำขอตั้งงบประมาณรายจ่ายประจำปีงบประมาณ พ.ศ. 2562.....	21
ภาคผนวก ข อັตลักษณ์ เอกลักษณ์ และคุณลักษณะบัณฑิตที่พึงประสงค์.....	28
ภาคผนวก ค จำนวนบุคลากร.....	31

มหาวิทยาลัยราชภัฏเชียงใหม่

งบประมาณรายจ่าย ปี 2562	1,119,855,900 บาท
งบประมาณรายจ่าย ปี 2563	947,888,500 บาท

วิสัยทัศน์

เป็นมหาวิทยาลัยชั้นนำระดับประเทศในการผลิตและพัฒนาครู และเป็นมหาวิทยาลัยเพื่อการพัฒนา
ท้องถิ่นบนพื้นฐานศาสตร์พระราชา

พันธกิจ

เพื่อให้การพัฒนามหาวิทยาลัยนำไปสู่วิสัยทัศน์ ได้กำหนดพันธกิจหลักไว้ 5 ด้าน ได้แก่

1. เสริมสร้างความเข้มแข็งของวิชาชีพครู ผลิตและพัฒนาครู และบุคลากรทางการศึกษา ให้มีคุณภาพ
และมาตรฐานที่เหมาะสมกับการเป็นวิชาชีพชั้นสูง
2. ผลิตบัณฑิตให้มีคุณภาพและมาตรฐานวิชาชีพ ตรงกับความต้องการของตลาดแรงงาน
3. สร้างและถ่ายทอดองค์ความรู้และนวัตกรรมที่มีคุณภาพ ด้วยการวิจัยและการบริการวิชาการ
เพื่อสนับสนุนการพัฒนาท้องถิ่นอย่างยั่งยืน น้อมนำแนวพระราชดำริ
4. เสริมสร้างความรู้ความเข้าใจในคุณค่า ความสำนึก และความภูมิใจในศิลปะและวัฒนธรรม
ของท้องถิ่นและของชาติ
5. พัฒนาระบบบริหารจัดการของมหาวิทยาลัยให้มีประสิทธิภาพ โดยยึดหลักธรรมาภิบาล
และการบริหารกิจการบ้านเมืองที่ดี

ส่วนที่ 1 ประเมินการรายได้

1.1 ประเมินการรายได้งบประมาณ ประจำปีงบประมาณ พ.ศ. 2563

เทียบกับรายรับจริง ปีงบประมาณ พ.ศ. 2562

ประเภทรายรับ	รายรับจริง ปีงบประมาณ พ.ศ. 2562		ประมาณการ ปีงบประมาณ พ.ศ. 2563	
	จำนวน	ร้อยละ	จำนวน	ร้อยละ
1. งบประมาณแผ่นดิน	843,109,800	69.61	679,052,800	64.13
2. งบประมาณเงินรายได้	368,113,518	30.39	379,884,700	35.87
2.1 รายได้ค่าธรรมเนียมการศึกษา	297,936,938	24.60	333,857,700	31.53
1) ค่าธรรมเนียมการศึกษาระดับปริญญาตรี	279,677,238	-	304,451,800	28.75
2) ค่าธรรมเนียมการศึกษาระดับบัณฑิตศึกษา	9,741,400	-	18,181,000	1.72
3) ค่าธรรมเนียมการศึกษาระดับการศึกษาขั้นพื้นฐาน (โรงเรียนสาธิตฯ)	8,518,300	-	9,361,900	0.88
4) ค่าธรรมเนียมการศึกษานักศึกษาต่างประเทศ	-	-	1,863,000	0.18
2.2 รายได้จากการรับสมัครนักศึกษา	2,373,650	0.20	2,204,000	0.21
2.3 รายได้จากการจัดหารายได้และผลประโยชน์ ของทรัพย์สินมหาวิทยาลัย	25,766,531	2.13	18,382,000	1.74
2.4 รายได้จากดอกเบี้ยเงินฝากจากสถาบันการเงิน	23,257,832	1.92	19,956,000	1.88
2.5 รายได้ค่าปรับตามระเบียบราชการ	18,778,567	1.55	5,485,000	0.52
รวมทั้งหมด	1,211,223,318	100.00	1,058,937,500	100.00

หมายเหตุ : ข้อมูลรายรับจริง ปีงบประมาณ พ.ศ. 2562 ณ วันที่ 31 สิงหาคม 2562 จากกองคลัง สำนักงานอธิการบดี

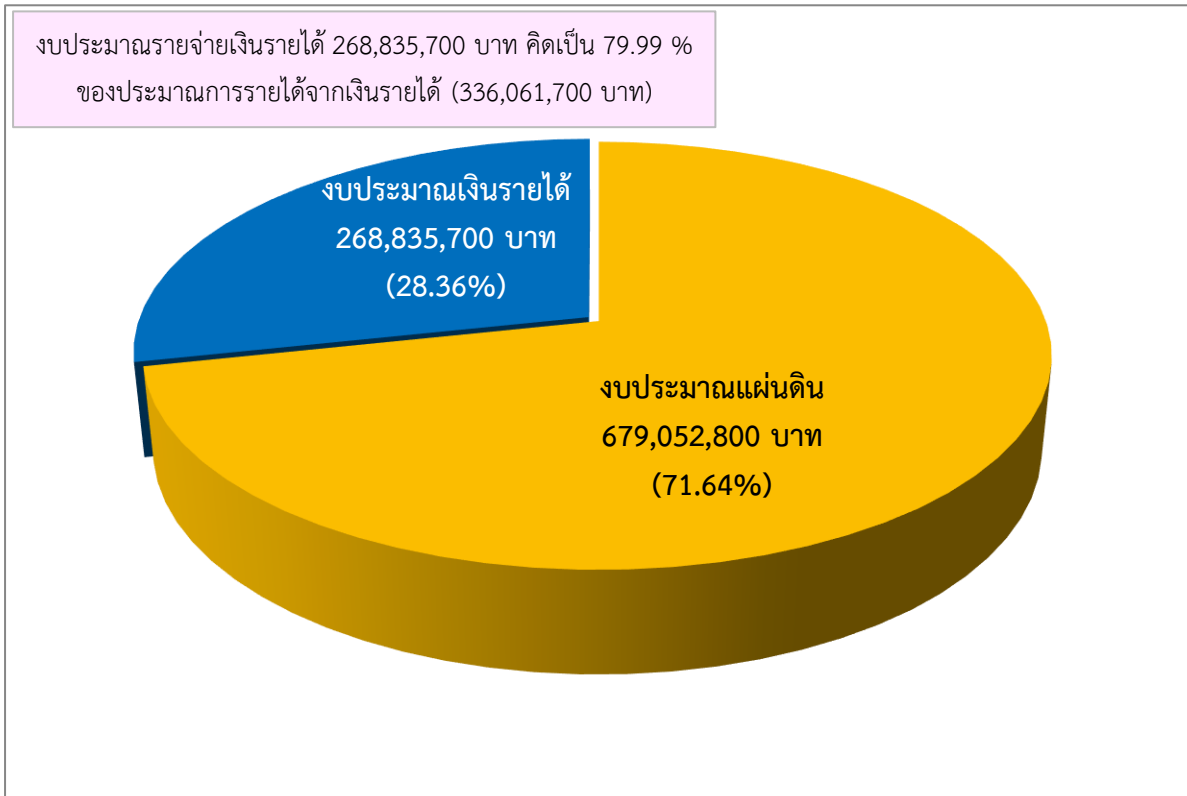
1.2 สรุปประมาณการรายได้งบประมาณ ประจำปีงบประมาณ พ.ศ. 2563
ของมหาวิทยาลัยราชภัฏเชียงใหม่

หน่วย : บาท

รายการ	รวมงบประมาณ
1. รายได้ค่าธรรมเนียมการศึกษา	333,857,700
1.1 ค่าธรรมเนียมการศึกษาระดับปริญญาตรี	304,451,800
1.2 ค่าธรรมเนียมการศึกษาระดับบัณฑิตศึกษา	18,181,000
1.3 ค่าธรรมเนียมการศึกษาระดับการศึกษาขั้นพื้นฐาน (โรงเรียนสาธิตฯ)	9,361,900
1.4 ค่าธรรมเนียมการศึกษานักศึกษาต่างประเทศ	1,863,000
2. รายได้จากการรับสมัครนักศึกษา	2,204,000
3. รายได้จากการจัดการรายได้และผลประโยชน์ของทรัพย์สินมหาวิทยาลัย	18,382,000
4. รายได้จากดอกเบี้ยเงินฝากจากสถาบันการเงิน	19,956,000
5. รายได้ค่าปรับตามระเบียบราชการ	5,485,000
6. รวมประมาณการรายได้ทั้งหมด	379,884,700

หมายเหตุ : ตามข้อบังคับมหาวิทยาลัยราชภัฏเชียงใหม่ ว่าด้วย การบริหารการเงินและทรัพย์สิน
ของมหาวิทยาลัย พ.ศ. 2559 ในการประมาณการรายได้ ประกอบด้วย รายการที่ 1
รายได้ค่าธรรมเนียมนักศึกษา และรายการที่ 2 รายได้จากการดำเนินการรับสมัครนักศึกษา
โดยนำไปเป็นกรอบเงินประมาณการรายได้ ประจำปีงบประมาณ พ.ศ. 2563
วงเงินรวม 336,061,700 บาท

แผนภูมิที่ 1-1 สรุปกรอบวงเงินงบประมาณรายจ่าย
ประจำปีงบประมาณ พ.ศ. 2563



รวมกรอบวงเงินงบประมาณรายจ่ายทั้งสิ้น 947,888,500 บาท

หมายเหตุ : งบประมาณเงินรายได้ จำนวน 268,835,700 บาท เป็นวงเงินที่หน่วยงานเสนอขอรับการจัดสรร เพื่อขออนุมัติเป็นงบประมาณรายจ่ายและผ่านความเห็นชอบจากคณะกรรมการพิจารณากลับกรอง งบประมาณแล้วซึ่งเป็นวงเงินไม่เกินร้อยละ 80 ของวงเงินประมาณการรายได้จากเงินรายได้ ประจำปีงบประมาณ พ.ศ. 2563

1.3 แสดงรายรับจริงปีงบประมาณ พ.ศ. 2562 และประมาณการรายได้ ปีงบประมาณ พ.ศ. 2562 และ 2563

ประเภทรายรับ	รายรับจริง ปีงบประมาณ พ.ศ. 2562		ประมาณการรายได้ ปีงบประมาณ				ผลต่างประมาณการรายได้ ปีงบประมาณ พ.ศ. 2562 เทียบกับ พ.ศ. 2563	
	จำนวน	ร้อยละ	พ.ศ. 2562		พ.ศ. 2563		จำนวน	ร้อยละ
			จำนวน	ร้อยละ	จำนวน	ร้อยละ		
1. งบประมาณแผ่นดิน	843,109,800	69.61	843,109,800	68.53	679,052,800	64.13	-164,057,000	-19.46
2. งบประมาณเงินรายได้	368,113,518	30.39	387,146,900	31.47	379,884,700	35.87	-7,262,200	-1.88
2.1 รายได้ค่าธรรมเนียมการศึกษา	297,936,938	24.60	343,206,900	27.90	333,857,700	31.53	-9,349,200	-2.72
1) ค่าธรรมเนียมการศึกษาระดับปริญญาตรี	279,677,238	22.73	312,542,150	25.40	304,451,800	28.76	-8,090,350	-2.59
2) ค่าธรรมเนียมการศึกษาระดับบัณฑิตศึกษา	9,741,400	0.79	17,646,000	1.43	18,181,000	1.72	535,000	3.03
3) ค่าธรรมเนียมการศึกษาระดับการศึกษาขั้นพื้นฐาน (โรงเรียนสาธิตฯ)	8,518,300	0.69	8,843,750	0.71	9,361,900	0.89	518,150	5.86
4) ค่าธรรมเนียมการศึกษานักศึกษาต่างประเทศ	-	0.00	4,175,000	0.34	1,863,000	0.18	-2,312,000	-55.38
2.2 รายได้จากการขายใบสมัครและรับสมัครนักศึกษา	2,373,650	0.19	2,772,000	0.23	2,204,000	0.21	-568,000	-20.49
2.3 รายได้จากการจัดการรายได้และผลประโยชน์ของทรัพย์สินมหาวิทยาลัย	25,766,531	2.13	17,799,000	1.45	18,382,000	1.74	583,000	3.28
2.4 รายได้จากดอกเบี้ยเงินฝากจากสถาบันการเงิน	23,257,832	1.92	20,529,000	1.67	19,956,000	1.88	-573,000	-2.79
2.5 รายได้ค่าปรับตามระเบียบราชการ	18,778,567	1.55	2,840,000	0.23	5,485,000	0.52	2,645,000	93.13
รวมทั้งหมด	1,211,223,318	100.00	1,230,256,700	100.00	1,058,937,500	100.00	-171,319,200	-13.93

หมายเหตุ : ข้อมูลรายรับจริง ปีงบประมาณ พ.ศ. 2562 ณ วันที่ 31 สิงหาคม 2562 จากกองคลัง สำนักงานอธิการบดี

1.4 สรุปงบประมาณแสดงถึงสถานภาพทางการเงินของกองทุนระดับมหาวิทยาลัย
ประจำปีงบประมาณ พ.ศ. 2562

หน่วย : บาท

รายการ	วงเงิน
1.1 กองทุนสนับสนุนการบริหารมหาวิทยาลัย	1,761,243.71
1.2 กองทุนพัฒนาบุคลากร	7,577,179.79
1.3 กองทุนสวัสดิการบุคลากร	8,314,771.13
1.4 กองทุนวิจัย	5,325,322.59
1.5 กองทุนพัฒนานักศึกษา	8,068,759.77
1.6 กองทุนดำเนินงานพิธีพระราชทานปริญญาบัตร	12,549,591.53
1.7 กองทุนก่อสร้างองค์พระมหาเจดีย์	223,331.41
1.8 กองทุนสนับสนุนวิทยาลัยพัฒนาเศรษฐกิจและเทคโนโลยีชุมชนแห่งเอเชีย	1,467,700.98
1.9 กองทุนช่วยเหลือแก่นักศึกษามหาวิทยาลัยราชภัฏเชียงใหม่	3,761,580.58
1.10 กองทุนพัฒนาพื้นที่สะลวง-ชี้เหล็ก	1,965,623.07
1.11 กองทุนเพื่อการบริหารงบประมาณหอพักนักศึกษา	2,720,000.00
รวม	53,735,104.56

หมายเหตุ : ข้อมูลสถานภาพทางการเงินของกองทุนระดับมหาวิทยาลัย ณ วันที่ 17 กันยายน 2562

ส่วนที่ 2 สารสำคัญของงบประมาณรายจ่ายประจำปีงบประมาณ พ.ศ. 2563

2.1 ยุทธศาสตร์การจัดสรรงบประมาณรายจ่ายประจำปีงบประมาณ พ.ศ. 2563 ระดับประเทศ

การจัดทำงบประมาณรายจ่ายประจำปีงบประมาณ พ.ศ. 2563 รัฐบาลให้ความสำคัญกับการจัดทำงบประมาณในลักษณะบูรณาการเชิงยุทธศาสตร์ที่สอดคล้องตามกรอบยุทธศาสตร์ชาติ ได้กำหนดไว้

1. ยุทธศาสตร์ด้านความมั่นคง
2. ยุทธศาสตร์ด้านการสร้างความสามารถในการแข่งขันของประเทศ
3. ยุทธศาสตร์ด้านการพัฒนาและเสริมสร้างศักยภาพทรัพยากรมนุษย์
4. ยุทธศาสตร์ด้านการสร้างโอกาสและความเสมอภาคทางสังคม
5. ยุทธศาสตร์ด้านการสร้างการเติบโตบนคุณภาพชีวิตที่เป็นมิตรต่อสิ่งแวดล้อม
6. ยุทธศาสตร์ด้านการปรับสมดุลและพัฒนาระบบบริหารจัดการภาครัฐ

2.2 ยุทธศาสตร์การจัดสรรงบประมาณรายจ่ายประจำปีงบประมาณ พ.ศ. 2563

ของมหาวิทยาลัยราชภัฏเชียงใหม่

ในปีงบประมาณ พ.ศ. 2563 มหาวิทยาลัยได้กำหนดยุทธศาสตร์การจัดสรรงบประมาณรายจ่ายประจำปีงบประมาณ พ.ศ. 2563 เพื่อเป็นการกำหนดทิศทางให้ส่วนราชการและส่วนงานภายในมหาวิทยาลัยใช้เป็นทิศทางในการจัดทำงบประมาณรายจ่าย จากงบประมาณแผ่นดินและงบประมาณเงินรายได้ ประกอบด้วย 4 ยุทธศาสตร์ ดังนี้

- ยุทธศาสตร์ที่ 1 ผลิตและพัฒนาครู และบุคลากรทางการศึกษา
- ยุทธศาสตร์ที่ 2 ยกระดับคุณภาพการศึกษา
- ยุทธศาสตร์ที่ 3 สร้างและถ่ายทอดองค์ความรู้เพื่อการพัฒนาท้องถิ่น
- ยุทธศาสตร์ที่ 4 พัฒนาระบบบริหารของมหาวิทยาลัย

2.3 งบประมาณรายจ่าย ประจำปีงบประมาณ พ.ศ. 2563
 จำแนกตามยุทธศาสตร์การจัดสรรงบประมาณ

หน่วย : บาท

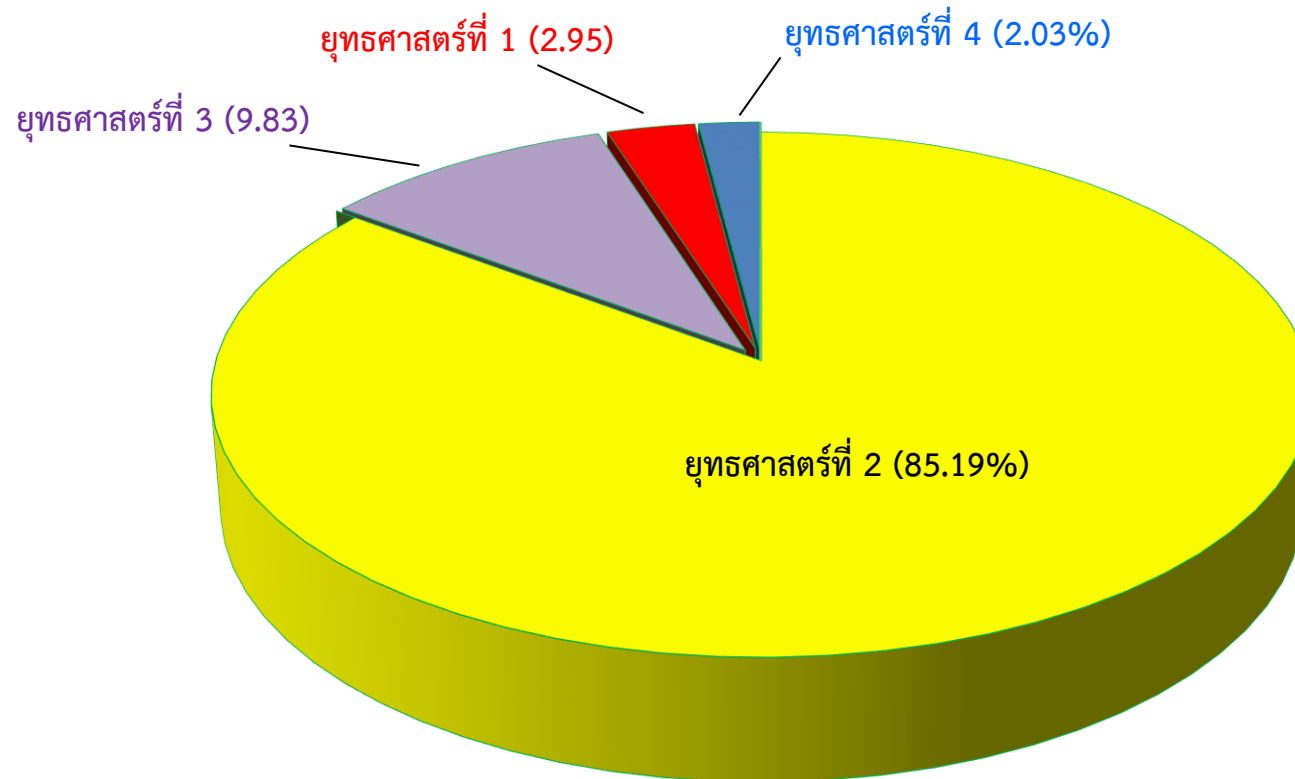
ยุทธศาสตร์การจัดสรรงบประมาณ □	งบประมาณ	
	จำนวน	ร้อยละ
1. ผลิตและพัฒนาครู และบุคลากรทางการศึกษา	27,980,000	2.95
2. ยกระดับคุณภาพการศึกษา	807,489,500	85.19
3. สร้างและถ่ายทอดองค์ความรู้เพื่อการพัฒนาท้องถิ่น	93,157,300	9.83
4. พัฒนาระบบบริหารของมหาวิทยาลัย	19,261,700	2.03
รวมทั้งสิ้น	947,888,500	100.00

2.4 งบประมาณรายจ่าย ประจำปีงบประมาณ พ.ศ. 2562
 จำแนกตามยุทธศาสตร์การจัดสรรงบประมาณ

หน่วย : บาท

ยุทธศาสตร์การจัดสรรงบประมาณ □	งบประมาณ	
	จำนวน	ร้อยละ
1. ผลิตและพัฒนาครู และบุคลากรทางการศึกษา	72,972,700	6.52
2. ยกระดับคุณภาพการศึกษา	915,994,000	81.79
3. สร้างและถ่ายทอดองค์ความรู้เพื่อการพัฒนาท้องถิ่น	87,211,100	7.79
4. พัฒนาระบบบริหารของมหาวิทยาลัย	43,678,100	3.90
รวมทั้งสิ้น	1,119,855,900	100.00

แผนภาพสรุปงบประมาณรายจ่ายประจำปีงบประมาณ พ.ศ. 2563 ของมหาวิทยาลัยราชภัฏเชียงใหม่
จำแนกตามยุทธศาสตร์มหาวิทยาลัยและประเภทงบรายจ่าย



1. ยุทธศาสตร์ที่ 2 ยกกระดับคุณภาพการศึกษา (85.19%)
2. ยุทธศาสตร์ที่ 3 สร้างและถ่ายทอดองค์ความรู้เพื่อการพัฒนาท้องถิ่น (9.83%)
3. ยุทธศาสตร์ที่ 1 ผลิตและพัฒนาครู และบุคลากรทางการศึกษา (2.95%)
4. ยุทธศาสตร์ที่ 1 ผลิตและพัฒนาครู และบุคลากรทางการศึกษา (2.03%)

2.5 การจัดสรรงบประมาณ จำแนกตามงบรายจ่าย ปีงบประมาณ พ.ศ. 2562 - 2563

หน่วย : บาท

ประเภทงบรายจ่าย	แหล่งงบประมาณ				เปรียบเทียบงบประมาณ			
	งบประมาณแผ่นดิน		งบประมาณเงินรายได้		ปี พ.ศ. 2563 กับ ปี พ.ศ. 2562 เพิ่ม(+)/ลด (-)			
					งบประมาณแผ่นดิน		งบประมาณเงินรายได้	
	พ.ศ. 2562	พ.ศ. 2563	พ.ศ. 2562	พ.ศ. 2563	จำนวน	ร้อยละ	จำนวน	ร้อยละ
1. งบบุคลากร	88,937,000	80,458,400	9,540,000	14,070,700	- 8,478,600	-9.53	4,530,700	47.49
สัดส่วนต่องบประมาณ (ร้อยละ)	10.5	11.8	3.4	5.2				
2. งบดำเนินงาน	62,910,700	57,407,900	174,352,400	195,340,500	- 5,502,800	-8.75	20,988,100	12.04
สัดส่วนต่องบประมาณ (ร้อยละ)	7.46	8.45	63.00	72.66				
3. งบลงทุน	287,381,400	118,798,900	63,205,400	16,261,500	- 168,582,500	-58.66	- 46,943,900	-74.27
สัดส่วนต่องบประมาณ (ร้อยละ)	34.09	17.49	22.84	6.05				
4. งบเงินอุดหนุน	358,722,000	373,365,800	23,747,000	40,090,000	14,643,800	4.08	16,343,000	68.82
สัดส่วนต่องบประมาณ (ร้อยละ)	42.55	54.98	8.58	14.91				
5. งบรายจ่ายอื่น	45,158,700	49,021,800	5,901,300	3,073,000	3,863,100	8.55	- 2,828,300	-47.93
สัดส่วนต่องบประมาณ (ร้อยละ)	5.36	7.22	2.13	1.14				
รวมทั้งหมด	843,109,800	679,052,800	276,746,100	268,835,700	- 164,057,000	-19.46	- 7,910,400	-2.86

ส่วนที่ 3 งบประมาณรายจ่ายประจำปีงบประมาณ พ.ศ. 2563

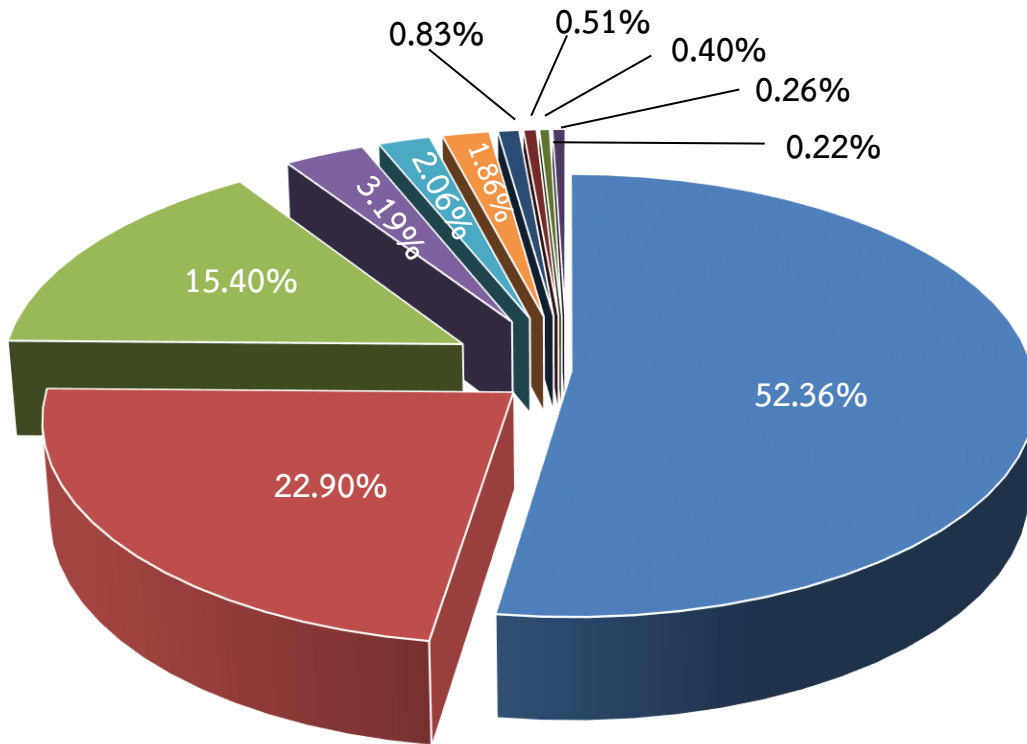
3.1 สรุปงบประมาณรายจ่ายประจำปีงบประมาณ พ.ศ. 2563

จำแนกตามแผนงาน ผลผลิต/โครงการ

หน่วย : บาท

แผนงาน / ผลผลิต / โครงการ	งบประมาณ	ร้อยละ
แผนงานบุคลากรภาครัฐ	496,338,100	52.36
รายการค่าใช้จ่ายบุคลากรภาครัฐ	496,338,100	52.36
แผนงานพื้นฐานด้านการพัฒนาและเสริมสร้างศักยภาพคน	384,616,700	40.58
ผลผลิต : ผู้สำเร็จการศึกษาด้านสังคมศาสตร์	217,086,500	22.90
ผลผลิต : ผู้สำเร็จการศึกษาด้านวิทยาศาสตร์และเทคโนโลยี	146,005,500	15.40
ผลผลิต : ผลงานการให้บริการวิชาการ	19,462,400	2.06
ผลผลิต : ผลงานทำนุบำรุงศิลปวัฒนธรรม	2,062,300	0.22
แผนงานยุทธศาสตร์เสริมสร้างพลังทางสังคม	30,264,700	3.19
โครงการที่ 1 : โครงการยุทธศาสตร์มหาวิทยาลัยราชภัฏ	30,264,700	3.19
เพื่อการพัฒนาท้องถิ่น		
แผนงานยุทธศาสตร์เสริมสร้างพลังทางสังคม	3,835,900	0.40
โครงการที่ 1 : โครงการสนับสนุนค่าใช้จ่ายในการจัดการศึกษาตั้งแต่	3,835,900	0.40
ระดับอนุบาลจนจบการศึกษาขั้นพื้นฐาน		
แผนงานยุทธศาสตร์สร้างความเสมอภาคทางการศึกษา	4,863,100	0.51
โครงการที่ 1 : โครงการส่งเสริมเกษตรอินทรีย์	4,863,100	0.51
แผนงานบูรณาการสร้างรายได้จากการท่องเที่ยวและบริการ	27,970,000	2.95
โครงการที่ 1 : โครงการวิจัยและนวัตกรรมเพื่อการพัฒนาสังคม	17,640,000	1.86
และสิ่งแวดล้อม		
โครงการที่ 2 : โครงการวิจัยและนวัตกรรมเพื่อสร้างองค์ความรู้พื้นฐาน	2,470,000	0.26
ของประเทศ		
โครงการที่ 3 : โครงการวิจัยและนวัตกรรมเพื่อสร้างความมั่นคงเศรษฐกิจ	7,860,000	0.83
รวมทั้งหมด	947,888,500	100.00

แผนภูมิที่ 3-1
แผนภาพสรุบบประมาณรายจ่ายประจำปีงบประมาณ พ.ศ. 2563
ของ มหาวิทยาลัยราชภัฏเชียงใหม่
จำแนกตามแผนงาน ผลผลิต/โครงการ



1. รายการค่าใช้จ่ายบุคลากรภาครัฐ (52.36%)
2. ผู้สำเร็จการศึกษาด้านสังคมศาสตร์ (22.90%)
3. ผู้สำเร็จการศึกษาด้านวิทยาศาสตร์และเทคโนโลยี (15.40%)
4. โครงการยุทธศาสตร์มหาวิทยาลัยราชภัฏเพื่อการพัฒนาท้องถิ่น (3.19%)
5. ผลงานการให้บริการวิชาการ (2.06%)
6. โครงการวิจัยและนวัตกรรมเพื่อพัฒนาสังคม (1.86%)
7. โครงการวิจัยและนวัตกรรมเพื่อสร้างความมั่นคงเศรษฐกิจ (0.83%)
8. โครงการส่งเสริมเกษตรอินทรีย์ (0.51%)
9. โครงการสนับสนุนค่าใช้จ่ายในการจัดการศึกษาตั้งแต่ระดับอนุบาลจนจบการศึกษาขั้นพื้นฐาน (0.40%)
10. โครงการวิจัยและนวัตกรรมเพื่อสร้างองค์ความรู้พื้นฐานของประเทศ (0.26%)
11. ผลงานทำนุบำรุงศิลปวัฒนธรรม (0.22%)

3.2 เปรียบเทียบงบประมาณรายจ่ายประจำปีงบประมาณ พ.ศ. 2561 - 2563

จำแนกตามแผนงาน ผลผลิต/โครงการ

หน่วย : บาท

แผนงาน / ผลผลิต / โครงการ	ปีงบประมาณ		
	พ.ศ. 2561	พ.ศ. 2562	พ.ศ. 2563
แผนงานบุคลากรภาครัฐ	515,164,200	480,741,400	496,338,100
รายการค่าใช้จ่ายบุคลากรภาครัฐ	515,164,200	480,741,400	496,338,100
แผนงานพื้นฐานด้านการพัฒนาและเสริมสร้างศักยภาพคน	687,764,300	580,690,200	384,616,700
ผลผลิต : ผู้สำเร็จการศึกษาด้านสังคมศาสตร์	172,182,600	180,987,600	217,086,500
ผลผลิต : ผู้สำเร็จการศึกษาด้านวิทยาศาสตร์และเทคโนโลยี	454,399,300	372,020,100	146,005,500
ผลผลิต : ผลงานการให้บริการวิชาการ	59,222,400	25,322,500	19,462,400
ผลผลิต : ผลงานทำนุบำรุงศิลปวัฒนธรรม	1,960,000	2,360,000	2,062,300
แผนงานยุทธศาสตร์พัฒนาการศึกษาเพื่อความยั่งยืน	2,893,700	35,278,000	34,100,600
โครงการ : โครงการยุทธศาสตร์มหาวิทยาลัยราชภัฏ	-	31,881,000	30,264,700
เพื่อการพัฒนาท้องถิ่น			
โครงการ : สนับสนุนค่าใช้จ่ายในการจัดการศึกษาตั้งแต่ระดับอนุบาล	2,893,700	3,397,000	3,835,900
จนจบการศึกษาขั้นพื้นฐาน			
แผนงานบูรณาการสร้างรายได้จากการท่องเที่ยวและบริการ	31,443,500	23,146,300	32,833,100
โครงการ : โครงการการวิจัยและนวัตกรรมเพื่อแก้ปัญหาหรือสร้างความ	6,415,900	-	-
เข้มแข็งด้านสังคม ชุมชน ความมั่นคง และคุณภาพชีวิต			
ประชาชนตามยุทธศาสตร์ประเทศ			
โครงการ : โครงการวิจัยและพัฒนาเพื่อสร้าง/สะสมองค์ความรู้ที่มีศักยภาพ	23,127,600	-	-
โครงการ : โครงการสร้างรายได้จากการท่องเที่ยวและบริการ	1,900,000	-	-
โครงการ : โครงการวิจัยและนวัตกรรมเพื่อการพัฒนาสังคมและสิ่งแวดล้อม	-	13,096,700	17,640,000
โครงการ : โครงการวิจัยและนวัตกรรมเพื่อสร้างองค์ความรู้พื้นฐาน	-	2,614,600	2,470,000
ของประเทศ			
โครงการ : โครงการวิจัยและนวัตกรรมเพื่อสร้างความมั่นคงเศรษฐกิจ	-	7,435,000	7,860,000
โครงการ : โครงการส่งเสริมเกษตรอินทรีย์			4,863,100
รวมทั้งหมด	1,237,265,700	1,119,855,900	947,888,500

3.3 สรุปงบประมาณรายจ่ายประจำปีงบประมาณ พ.ศ. 2563 จำแนกตามหน่วยงาน

หน่วย : บาท

หน่วยงาน	รวม	
	จำนวน	ร้อยละ
1. คณะครุศาสตร์	69,608,300	7.34
2. คณะเทคโนโลยีการเกษตร	24,972,700	2.63
3. คณะมนุษยศาสตร์และสังคมศาสตร์	167,124,700	17.63
4. คณะวิทยาการจัดการ	60,367,400	6.37
5. คณะวิทยาศาสตร์และเทคโนโลยี	133,743,100	14.11
6. วิทยาลัยแม่ฮ่องสอน	25,187,100	2.66
7. วิทยาลัยนานาชาติ	26,878,400	2.84
8. วิทยาลัยพัฒนาเศรษฐกิจและเทคโนโลยีชุมชนแห่งเอเชีย	7,230,900	0.76
9. บัณฑิตวิทยาลัย	9,073,000	0.96
10. โรงเรียนสาธิตมหาวิทยาลัยราชภัฏเชียงใหม่	21,878,200	2.31
11. สำนักศิลปะและวัฒนธรรม	6,756,900	0.71
12. สถาบันวิจัยและพัฒนา	35,582,900	3.75
13. สำนักหอสมุด	14,727,600	1.55
14. สำนักดิจิทัลเพื่อการศึกษา	11,567,500	1.22
15. สำนักทะเบียนและประมวลผล	12,023,700	1.27
16. สำนักงานอธิการบดี	243,619,000	25.70
17. สำนักงานวิทยาเขตแม่ฮ่องสอน	17,969,000	1.90
18. สถาบันวิจัยเพื่อการพัฒนาท้องถิ่น	7,402,100	0.78
19. สำนักงานตรวจสอบภายใน	1,741,600	0.18
20. สำนักงานสภามหาวิทยาลัย	6,979,100	0.74
21. สำนักงานมาตรฐานและประกันคุณภาพการศึกษา	5,524,100	0.58
22. สำนักงานวิเทศสัมพันธ์	7,246,000	0.76
23. สำนักงานบริหารและจัดการทรัพย์สิน	2,170,100	0.23
24. สำนักงานจัดการศึกษาทั่วไปและศิลปวิทยาศาสตร์	9,616,800	1.01
25. ศูนย์ภาษา	1,713,200	0.18
26. ศูนย์ศึกษาศาสตร์พระราชาเพื่อการพัฒนาท้องถิ่น	879,800	0.09
27. ศูนย์ประสานงานโครงการอนุรักษ์พันธุกรรมพืชฯ	12,428,800	1.31
28. ศูนย์พัฒนามนุษย์และบุคคลที่มีความพิการ	2,563,200	0.27
29. สำนักงานสภาคณาจารย์และข้าราชการ	1,313,300	0.14
รวมงบประมาณ	947,888,500	53.83

สรุปงบประมาณรายจ่าย ประจำปีงบประมาณ พ.ศ. 2563 ของ มหาวิทยาลัยราชภัฏเชียงใหม่
จำแนกตามหน่วยงานและแหล่งงบประมาณ

หน่วย : บาท

หน่วยงาน	แหล่งงบประมาณ				รวม	
	แผ่นดิน		เงินรายได้			
	จำนวน	ร้อยละ	จำนวน	ร้อยละ	จำนวน	ร้อยละ
1. คณะครุศาสตร์	42,057,600	60.42	27,550,700	39.58	69,608,300	7.34
2. คณะเทคโนโลยีการเกษตร	22,310,800	89.34	2,661,900	10.66	24,972,700	2.63
3. คณะมนุษยศาสตร์และสังคมศาสตร์	149,481,900	89.44	17,642,800	10.56	167,124,700	17.63
4. คณะวิทยาการจัดการ	48,545,000	80.42	11,822,400	19.58	60,367,400	6.37
5. คณะวิทยาศาสตร์และเทคโนโลยี	114,023,300	85.26	19,719,800	14.74	133,743,100	14.11
6. วิทยาลัยแม่ฮ่องสอน	20,575,900	81.69	4,611,200	18.31	25,187,100	2.66
7. วิทยาลัยนานาชาติ	13,721,100	51.05	13,157,300	48.95	26,878,400	2.84
8. วิทยาลัยพัฒนาเศรษฐกิจและเทคโนโลยีชุมชนแห่งเอเชีย	5,119,000	70.79	2,111,900	29.21	7,230,900	0.76
9. บัณฑิตวิทยาลัย	2,540,100	28.00	6,532,900	72.00	9,073,000	0.96
10. โรงเรียนสาธิตมหาวิทยาลัยราชภัฏเชียงใหม่	19,412,200	88.73	2,466,000	11.27	21,878,200	2.31
11. สำนักศิลปะและวัฒนธรรม	5,317,600	78.70	1,439,300	21.30	6,756,900	0.71
12. สถาบันวิจัยและพัฒนา	31,452,000	88.39	4,130,900	11.61	35,582,900	3.75
13. สำนักหอสมุด	9,977,200	67.74	4,750,400	32.26	14,727,600	1.55
14. สำนักดิจิทัลเพื่อการศึกษา	9,048,300	78.22	2,519,200	21.78	11,567,500	1.22
15. สำนักทะเบียนและประมวลผล	8,344,700	69.40	3,679,000	30.60	12,023,700	1.27
16. สำนักงานอธิการบดี	135,854,800	55.77	107,764,200	44.23	243,619,000	25.70
17. สำนักงานวิทยาเขตแม่ฮ่องสอน	4,537,400	25.25	13,431,600	74.75	17,969,000	1.90
18. สถาบันวิจัยเพื่อการพัฒนาท้องถิ่น	5,784,600	78.15	1,617,500	21.85	7,402,100	0.78
19. สำนักงานตรวจสอบภายใน	1,471,600	84.50	270,000	15.50	1,741,600	0.18
20. สำนักงานสภามหาวิทยาลัย	2,636,800	37.78	4,342,300	62.22	6,979,100	0.74
21. สำนักงานมาตรฐานและประกันคุณภาพการศึกษา	2,965,000	53.67	2,559,100	46.33	5,524,100	0.58

หน่วยงาน	แหล่งงบประมาณ				รวม	
	แผ่นดิน		เงินรายได้		จำนวน	ร้อยละ
	จำนวน	ร้อยละ	จำนวน	ร้อยละ		
22. สำนักงานวิเทศสัมพันธ์	1,975,300	27.26	5,270,700	72.74	7,246,000	0.76
23. สำนักงานบริหารและจัดการทรัพย์สิน	1,825,700	84.13	344,400	15.87	2,170,100	0.23
24. สำนักงานจัดการศึกษาทั่วไปและศิลปวิทยาศาสตร์	2,970,700	30.89	6,646,100	69.11	9,616,800	1.01
25. ศูนย์ภาษา	1,368,800	79.90	344,400	20.10	1,713,200	0.18
26. ศูนย์ศึกษาศาสตร์พระราชာเพื่อการพัฒนาท้องถิ่น	314,800	35.78	565,000	64.22	879,800	0.09
27. ศูนย์ประสานงานโครงการอนุรักษ์พันธุกรรมพืชฯ	12,278,800	98.79	150,000	1.21	12,428,800	1.31
28. ศูนย์พัฒนามนุษย์และบุคคลที่มีความพิการ	2,407,100	93.91	156,100	6.09	2,563,200	0.27
29. สำนักงานสภาคณาจารย์และข้าราชการ	734,700	55.94	578,600	44.06	1,313,300	0.14
รวมงบประมาณ	679,052,800	71.64	268,835,700	28.36	947,888,500	100.00

สรุปงบประมาณรายจ่าย ประจำปีงบประมาณ พ.ศ. 2563 ของมหาวิทยาลัยราชภัฏเชียงใหม่
จำแนกตามหน่วยงานและแหล่งงบประมาณ (ไม่รวมงบลงทุน)

หน่วย : บาท

หน่วยงาน	แหล่งงบประมาณ				รวม	
	แผ่นดิน		เงินรายได้		จำนวน	ร้อยละ
	จำนวน	ร้อยละ	จำนวน	ร้อยละ		
1. คณะครุศาสตร์	42,057,600	72.98	15,570,700	27.02	57,628,300	7.12
2. คณะเทคโนโลยีการเกษตร	22,310,800	89.34	2,661,900	10.66	24,972,700	3.09
3. คณะมนุษยศาสตร์และสังคมศาสตร์	86,062,300	82.99	17,642,800	17.01	103,705,100	12.82
4. คณะวิทยาการจัดการ	48,545,000	80.42	11,822,400	19.58	60,367,400	7.46
5. คณะวิทยาศาสตร์และเทคโนโลยี	89,868,600	88.41	11,780,300	11.59	101,648,900	12.57
6. วิทยาลัยแม่ฮ่องสอน	20,575,900	81.69	4,611,200	18.31	25,187,100	3.11
7. วิทยาลัยนานาชาติ	13,721,100	51.05	13,157,300	48.95	26,878,400	3.32
8. วิทยาลัยพัฒนาเศรษฐกิจและเทคโนโลยีชุมชนแห่งเอเชีย	5,119,000	70.79	2,111,900	29.21	7,230,900	0.89
9. บัณฑิตวิทยาลัย	2,540,100	28.00	6,532,900	72.00	9,073,000	1.12
10. โรงเรียนสาธิตมหาวิทยาลัยราชภัฏเชียงใหม่	19,412,200	88.73	2,466,000	11.27	21,878,200	2.70
11. สำนักศิลปะและวัฒนธรรม	5,317,600	78.70	1,439,300	21.30	6,756,900	0.84
12. สถาบันวิจัยและพัฒนา	31,452,000	88.39	4,130,900	11.61	35,582,900	4.40
13. สำนักหอสมุด	8,752,600	65.21	4,670,400	34.79	13,423,000	1.66
14. สำนักดิจิทัลเพื่อการศึกษา	9,048,300	78.22	2,519,200	21.78	11,567,500	1.43
15. สำนักทะเบียนและประมวลผล	8,344,700	69.40	3,679,000	30.60	12,023,700	1.49
16. สำนักงานอธิการบดี	105,854,800	49.60	107,572,200	50.40	213,427,000	26.39
17. สำนักงานวิทยาเขตแม่ฮ่องสอน	4,537,400	25.25	13,431,600	74.75	17,969,000	2.22
18. สถาบันวิจัยเพื่อการพัฒนาท้องถิ่น	5,784,600	78.68	1,567,500	21.32	7,352,100	0.91
19. สำนักงานตรวจสอบภายใน	1,471,600	84.50	270,000	15.50	1,741,600	0.22
20. สำนักงานสภามหาวิทยาลัย	2,636,800	37.78	4,342,300	62.22	6,979,100	0.86
21. สำนักงานมาตรฐานและประกันคุณภาพการศึกษา	2,965,000	53.67	2,559,100	46.33	5,524,100	0.68

หน่วยงาน	แหล่งงบประมาณ				รวม	
	แผ่นดิน		เงินรายได้		จำนวน	ร้อยละ
	จำนวน	ร้อยละ	จำนวน	ร้อยละ		
22. สำนักงานวิเทศสัมพันธ์	1,975,300	27.26	5,270,700	72.74	7,246,000	0.90
23. สำนักงานบริหารและจัดการทรัพย์สิน	1,825,700	84.13	344,400	15.87	2,170,100	0.27
24. สำนักงานจัดการศึกษาทั่วไปและศิลปวิทยาศาสตร์	2,970,700	30.89	6,646,100	69.11	9,616,800	1.19
25. ศูนย์ภาษา	1,368,800	79.90	344,400	20.10	1,713,200	0.21
26. ศูนย์ศึกษาศาสตร์พระราชาเพื่อการพัฒนาท้องถิ่น	314,800	35.78	565,000	64.22	879,800	0.11
27. ศูนย์ประสานงานโครงการอนุรักษ์พันธุกรรมพืชฯ	12,278,800	98.79	150,000	1.21	12,428,800	1.54
28. ศูนย์พัฒนามนุษย์และบุคคลที่มีความพิการ	2,407,100	93.91	156,100	6.09	2,563,200	0.32
29. สำนักงานสภาคณาจารย์และข้าราชการ	734,700	55.94	578,600	44.06	1,313,300	0.16
รวมงบประมาณ	560,253,900	69.27	248,594,200	30.73	808,848,100	100.00

3.4 ผลการเบิกจ่ายงบประมาณจำแนกตามงบรายจ่าย ตั้งแต่ปีงบประมาณ พ.ศ. 2560 - 2562

หน่วย : บาท

งบรายจ่าย	ผลการเบิกจ่าย					
	พ.ศ. 2560		พ.ศ. 2561		พ.ศ. 2562	
	งบแผ่นดิน	เงินรายได้	งบแผ่นดิน	เงินรายได้	งบแผ่นดิน	เงินรายได้
งบบุคลากร	92,836,952.38	8,873,499.00	86,485,444.62	8,880,000.00	86,540,898.10	8,785,237.00
(สัดส่วนต่องบประมาณที่จัดสรร)	(99.98)	(100.00)	(93.28)	(100.00)	(97.31)	(65.31)
งบดำเนินงาน	64,033,181.59	118,949,866.50	56,776,225.21	142,296,651.89	57,067,329.96	169,375,382.17
(สัดส่วนต่องบประมาณที่จัดสรร)	(96.00)	(96.86)	(88.86)	(91.43)	(88.87)	(84.92)
งบลงทุน	209,907,788.70	24,631,541.22	258,896,375.64	27,253,782.75	198,570,597.72	21,078,069.64
(สัดส่วนต่องบประมาณที่จัดสรร)	(83.87)	(28.77)	(73.95)	(15.33)	(69.41)	(30.24)
งบเงินอุดหนุน	320,514,010.50	17,369,841.31	335,622,188.59	19,066,400.00	322,288,596.64	26,029,000.00
(สัดส่วนต่องบประมาณที่จัดสรร)	(90.77)	(98.59)	(91.93)	(99.72)	(89.84)	(99.39)
งบรายจ่ายอื่น	49,197,911.53	4,330,077.53	48,346,914.01	7,833,259.22	39,600,194.95	7,547,691.48
(สัดส่วนต่องบประมาณที่จัดสรร)	(86.47)	(97.01)	(96.77)	(97.93)	(87.69)	(92.69)
รวมทั้งหมด	736,489,844.70	174,154,825.56	786,127,148.07	205,330,093.86	704,067,617.37	232,815,380.29

หมายเหตุ : ปีงบประมาณ พ.ศ. 2562 ข้อมูลการเบิกจ่าย ณ วันที่ 11 กันยายน 2562

ภาคผนวก

ภาคผนวก ก แนวทางการจัดทำคำขอตั้งงบประมาณรายจ่าย

ประจำปีงบประมาณ พ.ศ. 2563

ภาคผนวก ข อัตลักษณ์ เอกลักษณ์ และคุณลักษณะบัณฑิตที่พึงประสงค์

ภาคผนวก ค จำนวนบุคลากร

ภาคผนวก ก

แนวทางการจัดทำคำขอตั้งงบประมาณรายจ่าย
ประจำปีงบประมาณ พ.ศ. 2563

ภาคผนวก ข

อัตลักษณ์ เอกลักษณ์ และคุณลักษณะบัณฑิตที่พึงประสงค์

ภาคผนวก ค
จำนวนบุคลากร

สรุปข้อมูลบุคลากร (สายวิชาการ) มหาวิทยาลัยราชภัฏเชียงใหม่

ตารางที่ 1 จำนวนบุคลากรสายวิชาการจำแนกตามหน่วยงาน และตำแหน่งทางวิชาการ

หน่วยงาน	ตำแหน่งทางวิชาการ					รวม	ร้อยละ
	ครู	อาจารย์	ผศ.	รศ.	ศ.		
1. คณะครุศาสตร์	0	53	13	7		73	(11.62)
2. คณะเทคโนโลยีการเกษตร	0	18	6	2		26	(4.14)
3. คณะมนุษยศาสตร์และสังคมศาสตร์	0	152	26	4		182	(28.98)
4. คณะวิทยาการจัดการ	0	58	21	3		82	(13.06)
5. คณะวิทยาศาสตร์และเทคโนโลยี	0	112	41	4		157	(25.00)
6. วิทยาลัยแม่ฮ่องสอน	3	36	2	0		41	(6.53)
7. วิทยาลัยนานาชาติ	0	26	1	0		27	(4.30)
8. วิทยาลัยพัฒนาเศรษฐกิจและเทคโนโลยีชุมชนแห่งเอเชีย	0	5	0	0		5	(0.80)
9. บัณฑิตวิทยาลัย	0	0	1	0	1	2	(0.32)
10. โรงเรียนสาธิตมหาวิทยาลัยราชภัฏเชียงใหม่	32	0	1	0		33	(5.25)
รวม (ร้อยละ)	35 (5.57)	460 (73.25)	112 (17.83)	20 (3.18)	1 (0.16)	628 (100.00)	(100.0)

ตารางที่ 2 จำนวนบุคลากรสายวิชาการจำแนกตามหน่วยงาน และระดับการศึกษา

หน่วยงาน	ระดับการศึกษา			รวม	ร้อยละ
	ปริญญาเอก	ปริญญาโท	ปริญญาตรี		
1. คณะครุศาสตร์	28	45	0	73	(11.62)
2. คณะเทคโนโลยีการเกษตร	15	11	0	26	(4.14)
3. คณะมนุษยศาสตร์และสังคมศาสตร์	37	143	2	182	(28.98)
4. คณะวิทยาการจัดการ	25	57	0	82	(13.06)
5. คณะวิทยาศาสตร์และเทคโนโลยี	80	77	0	157	(25.00)
6. วิทยาลัยแม่ฮ่องสอน	3	35	3	41	(6.53)
7. วิทยาลัยนานาชาติ	1	26	0	27	(4.30)
8. วิทยาลัยพัฒนาเศรษฐกิจและเทคโนโลยีชุมชนแห่งเอเชีย	5	0	0	5	(0.80)
9. บัณฑิตวิทยาลัย	1	1	0	2	(0.32)
10. โรงเรียนสาธิตมหาวิทยาลัยราชภัฏเชียงใหม่	0	16	17	33	(5.25)
รวม (ร้อยละ)	195 (31.05)	411 (65.45)	22 (3.50)	628 (100.00)	(100.00)

ตารางที่ 3 จำนวนบุคลากรสายวิชาการจำแนกตามหน่วยงาน และสถานภาพ

หน่วยงาน	สถานภาพ						รวม	ร้อยละ
	ข้าราชการ	พนักงานมหาวิทยาลัย	พนักงานมหาวิทยาลัยบริหารวิชาการ	พนักงานมหาวิทยาลัยชั่วคราว	อาจารย์ชาวต่างประเทศ	คณาจารย์ประจำ		
1. คณะครุศาสตร์	17	47	1	0	0	8	73	(11.62)
2. คณะเทคโนโลยีการเกษตร	6	20	0	0	0	0	26	(4.14)
3. คณะมนุษยศาสตร์และสังคมศาสตร์	29	130	0	7	10	6	182	(28.98)
4. คณะวิทยาการจัดการ	18	64	0	0	0	0	82	(13.06)
5. คณะวิทยาศาสตร์และเทคโนโลยี	37	115	0	0	1	4	157	(25.00)
6. วิทยาลัยแม่ฮ่องสอน	0	39	1	0	1	0	41	(6.53)
7. วิทยาลัยนานาชาติ	0	24	1	0	2	0	27	(4.30)
8. วิทยาลัยพัฒนาเศรษฐกิจและเทคโนโลยีชุมชนแห่งเอเชีย	0	5	0	0	0	0	5	(0.80)
9. บัณฑิตวิทยาลัย	0	0	0	0	0	2	2	(0.32)
10. โรงเรียนสาธิตมหาวิทยาลัยราชภัฏเชียงใหม่	0	32	1	0	0	0	33	(5.25)
รวม (ร้อยละ)	107 (17.04)	476 (75.80)	4 (0.64)	7 (1.11)	14 (2.23)	20 (3.18)	628 (100.00)	(100.0)

ตารางที่ 4 จำนวนคณาจารย์ประจำจำแนกตามหน่วยงาน

คณาจารย์ประจำ	จำนวน
1. คณะครุศาสตร์	8
2. คณะเทคโนโลยีการเกษตร	0
3. คณะมนุษยศาสตร์และสังคมศาสตร์	6
4. คณะวิทยาการจัดการ	0
5. คณะวิทยาศาสตร์และเทคโนโลยี	4
6. วิทยาลัยแม่ฮ่องสอน	0
7. วิทยาลัยนานาชาติ	0
8. วิทยาลัยพัฒนาเศรษฐกิจและเทคโนโลยีชุมชนแห่งเอเชีย	0
9. บัณฑิตวิทยาลัย	2
10. โรงเรียนสาธิตมหาวิทยาลัยราชภัฏเชียงใหม่	0
รวม	20

ตารางที่ 5 จำนวนอาจารย์ชาวต่างประเทศจำแนกตามหน่วยงาน

อาจารย์ชาวต่างประเทศ	จำนวน
1. คณะครุศาสตร์	0
2. คณะเทคโนโลยีการเกษตร	0
3. คณะมนุษยศาสตร์และสังคมศาสตร์	10
4. คณะวิทยาการจัดการ	0
5. คณะวิทยาศาสตร์และเทคโนโลยี	1
6. วิทยาลัยแม่ฮ่องสอน	1
7. วิทยาลัยนานาชาติ	2
8. วิทยาลัยพัฒนาเศรษฐกิจและเทคโนโลยีชุมชนแห่งเอเชีย	0
9. บัณฑิตวิทยาลัย	0
10. โรงเรียนสาธิตมหาวิทยาลัยราชภัฏเชียงใหม่	0
รวม	14

ตารางที่ 6 จำนวนบุคลากรสายวิชาการจำแนกตามประเภทบุคลากรและเพศ

ประเภทบุคลากร	จำนวน		รวม
	ชาย	หญิง	
1. ข้าราชการ	52	55	107
2. พนักงานมหาวิทยาลัยประจำ	179	296	475
3. พนักงานมหาวิทยาลัยสายบริหารวิชาการ	4	1	5
4. พนักงานมหาวิทยาลัยชั่วคราว	3	4	7
5. คณาจารย์ประจำ	10	10	20
6. อาจารย์ชาวต่างประเทศ	7	7	14
รวม	255	373	628

ข้อมูล ณ วันที่ 31 สิงหาคม 2562 จากกองบริหารงานบุคคล

สรุปข้อมูลบุคลากร (สายสนับสนุน) มหาวิทยาลัยราชภัฏเชียงใหม่

ตารางที่ 1 จำนวนบุคลากรสายสนับสนุนจำแนกตามหน่วยงาน

หน่วยงาน		จำนวน	ร้อยละ
1	คณะครุศาสตร์	12	(2.38)
2	คณะเทคโนโลยีการเกษตร	25	(4.95)
3	คณะมนุษยศาสตร์และสังคมศาสตร์	18	(3.56)
4	คณะวิทยาการจัดการ	14	(2.77)
5	คณะวิทยาศาสตร์และเทคโนโลยี	33	(6.53)
6	วิทยาลัยแม่ฮ่องสอน	14	(2.77)
7	วิทยาลัยนานาชาติ	8	(1.58)
8	วิทยาลัยพัฒนาเศรษฐกิจและเทคโนโลยีชุมชนแห่งเอเชีย	10	(1.98)
9	บัณฑิตวิทยาลัย	7	(1.39)
10	สำนักงานอธิการบดี	1	(0.20)
	10.1 กองกลาง	44	(8.71)
	10.2 กองคลัง	16	(3.17)
	10.3 กองนโยบายและแผน	10	(1.98)
	10.4 กองพัฒนานักศึกษา	13	(2.57)
	10.5 กองบริหารงานบุคคล	13	(2.57)
	10.6 กองอาคารสถานที่	58	(11.49)
	10.7 กองการพัสดุ	10	(1.98)
11	สถาบันวิจัยและพัฒนา	9	(1.78)
12	สำนักศิลปะและวัฒนธรรม	11	(2.18)
13	สำนักทะเบียนและประมวลผล	20	(3.96)
14	สำนักหอสมุด	27	(5.35)
15	สำนักดิจิทัลเพื่อการศึกษา	19	(3.76)
16	ศูนย์ภาษา	4	(0.79)
17	สำนักงานตรวจสอบภายใน	4	(0.79)
18	สำนักงานสภามหาวิทยาลัย	7	(1.39)
19	สำนักงานบริหารและจัดการทรัพย์สิน	7	(1.39)
20	สำนักงานวิเทศสัมพันธ์	6	(1.19)
21	สำนักงานมาตรฐานและประกันคุณภาพการศึกษา	5	(0.99)
22	สำนักงานบริหารศูนย์แมริม	21	(4.16)
23	สำนักงานจัดการศึกษาทั่วไปและศิลปวิทยาศาสตร์	5	(0.99)
24	สำนักงานสภาคณาจารย์และข้าราชการ	2	(0.40)
25	ศูนย์พัฒนามนุษย์และบุคคลที่มีความพิการ	8	(1.58)
26	โรงเรียนสาธิตมหาวิทยาลัยราชภัฏเชียงใหม่	21	(4.16)
27	ศูนย์ศึกษาศาสตร์พระราชานี้เพื่อการพัฒนาท้องถิ่น	1	(0.20)
28	ศูนย์ประสานงานโครงการอนุรักษ์พันธุกรรมพืชฯ	2	(0.40)
29	สถาบันวิจัยเพื่อการพัฒนาท้องถิ่น	3	(0.59)
30	สำนักงานวิทยาเขตแม่ฮ่องสอน	17	(3.37)
รวม		505	(100.00)

ตารางที่ 2 จำนวนบุคลากรสายสนับสนุนจำแนกตามประเภทบุคลากร

ประเภท	จำนวน	ร้อยละ
1. ข้าราชการ	6	(1.19)
2. ลูกจ้างประจำ	22	(4.36)
3. พนักงานมหาวิทยาลัยประจำ	435	(86.14)
4. พนักงานมหาวิทยาลัยชั่วคราว	10	(1.98)
5. พนักงานชั่วคราว	3	(0.59)
6. พนักงานราชการ	29	(5.74)
รวม	505	(100.0)

ตารางที่ 3 จำนวนบุคลากรสายสนับสนุนจำแนกตามประเภทบุคลากรและเพศ

ประเภท	จำนวน		รวม
	ชาย	หญิง	
1. ข้าราชการ	0	6	6
2. ลูกจ้างประจำ	13	9	22
3. พนักงานมหาวิทยาลัยประจำ	193	242	435
4. พนักงานมหาวิทยาลัยชั่วคราว	9	1	10
5. พนักงานชั่วคราว	13	16	29
6. พนักงานราชการ	3	0	3
รวม	231	274	505

ตารางที่ 4 จำนวนบุคลากรสายสนับสนุนจำแนกตามประเภทบุคลากร และหน่วยงานที่สังกัด

หน่วยงาน		ข้าราชการ	ลูกจ้างประจำ	พ.ง.ราชการ	พ.ง.มหาวิทยาลัย	พ.ง.ชั่วคราว	รวม
1	คณะครุศาสตร์	0	1	1	10	0	12
2	คณะเทคโนโลยีการเกษตร	0	0	1	24	0	25
3	คณะมนุษยศาสตร์และสังคมศาสตร์	0	0	2	16	0	18
4	คณะวิทยาการจัดการ	1	0	3	10	0	14
5	คณะวิทยาศาสตร์และเทคโนโลยี	1	1	1	30	0	33
6	วิทยาลัยแม่ฮ่องสอน	0	0	0	14	0	14
7	วิทยาลัยนานาชาติ	0	0	0	8	0	8
8	วิทยาลัยพัฒนาเศรษฐกิจและเทคโนโลยีชุมชนแห่งเอเชีย	0	0	0	9	1	10
9	บัณฑิตวิทยาลัย	0	0	0	7	0	7
10	สำนักงานอธิการบดี	1	0	0	0	0	1
	10.1 กองกลาง	0	10	1	30	3	44
	10.2 กองคลัง	1	0	2	13	0	16
	10.3 กองนโยบายและแผน	1	0	0	9	0	10
	10.4 กองพัฒนานักศึกษา	0	0	1	12	0	13
	10.5 กองบริหารงานบุคคล	0	0	1	12	0	13
	10.6 กองอาคารสถานที่	0	5	5	42	6	58
	10.7 กองการพัสดุ	0	0	1	9	0	10
11	สถาบันวิจัยและพัฒนา	0	1	0	8	0	9
12	สำนักศิลปะและวัฒนธรรม	1	0	0	10	0	11
13	สำนักทะเบียนและประมวลผล	0	1	0	19	0	20
14	สำนักหอสมุด	0	1	1	25	0	27
15	สำนักดิจิทัลเพื่อการศึกษา	0	0	0	19	0	19
16	ศูนย์ภาษา	0	0	0	4	0	4
17	สำนักงานตรวจสอบภายใน	0	0	1	3	0	4
18	สำนักงานสภามหาวิทยาลัย	0	0	0	7	0	7
19	สำนักงานบริหารและจัดการทรัพย์สิน	0	1	0	5	1	7
20	สำนักงานวิเทศสัมพันธ์	0	0	0	6	0	6
21	สำนักงานมาตรฐานและประกันคุณภาพการศึกษา	0	0	0	5	0	5
22	สำนักงานบริหารศูนย์แมริม	0	1	6	12	2	21
23	สำนักงานจัดการศึกษาทั่วไปและศิลปวิทยาศาสตร์	0	0	0	5	0	5
24	สำนักงานสภาคณาจารย์และข้าราชการ	0	0	0	2	0	2
25	ศูนย์พัฒนามนุษย์และบุคคลที่มีความพิการ	0	0	2	6	0	8
26	โรงเรียนสาธิตมหาวิทยาลัยราชภัฏเชียงใหม่	0	0	0	21	0	21
27	ศูนย์ศึกษาศาสตร์พระราชารเพื่อการพัฒนาท้องถิ่น	0	0	0	1	0	1
28	ศูนย์ประสานงานโครงการอนุรักษ์พันธุกรรมพืชฯ	0	0	0	2	0	2
29	สถาบันวิจัยเพื่อการพัฒนาท้องถิ่น	0	0	0	3	0	3
30	สำนักงานวิทยาเขตแม่ฮ่องสอน	0	0	0	17	0	17
รวม		6	22	29	435	13	505

ตารางที่ 5 จำนวนบุคลากรสายสนับสนุนจำแนกตามวุฒิการศึกษา และหน่วยงานที่สังกัด

หน่วยงาน		ต่ำกว่า ป.ตรี	ป.ตรี	ป.โท	ป.เอก	รวม
1	คณะครุศาสตร์	0	11	1	0	12
2	คณะเทคโนโลยีการเกษตร	12	6	7	0	25
3	คณะมนุษยศาสตร์และสังคมศาสตร์	0	13	5	0	18
4	คณะวิทยาการจัดการ	0	7	7	0	14
5	คณะวิทยาศาสตร์และเทคโนโลยี	1	22	10	0	33
6	วิทยาลัยแม่ฮ่องสอน	4	9	1	0	14
7	วิทยาลัยนานาชาติ	0	6	2	0	8
8	วิทยาลัยพัฒนาเศรษฐกิจและเทคโนโลยีชุมชนแห่งเอเชีย	2	6	2	0	10
9	บัณฑิตวิทยาลัย	0	7	0	0	7
10	สำนักงานอธิการบดี	0	0	1	0	1
	10.1 กองกลาง	18	23	3	0	44
	10.2 กองคลัง	0	14	2	0	16
	10.3 กองนโยบายและแผน	0	5	5	0	10
	10.4 กองพัฒนานักศึกษา	1	8	4	0	13
	10.5 กองบริหารงานบุคคล	0	9	4	0	13
	10.6 กองอาคารสถานที่	34	20	4	0	58
	10.7 กองการพัสดุ	0	10	0	0	10
11	สถาบันวิจัยและพัฒนา	0	4	4	1	9
12	สำนักศิลปะและวัฒนธรรม	0	7	3	1	11
13	สำนักทะเบียนและประมวลผล	0	14	6	0	20
14	สำนักหอสมุด	5	18	4	0	27
15	สำนักดิจิทัลเพื่อการศึกษา	0	14	5	0	19
16	ศูนย์ภาษา	0	3	1	0	4
17	สำนักงานตรวจสอบภายใน	0	1	3	0	4
18	สำนักงานสภามหาวิทยาลัย	0	3	4	0	7
19	สำนักงานบริหารและจัดการทรัพย์สิน	1	6	0	0	7
20	สำนักงานวิเทศสัมพันธ์	0	4	2	0	6
21	สำนักงานมาตรฐานและประกันคุณภาพการศึกษา	0	3	2	0	5
22	สำนักงานบริหารศูนย์แมริม	15	4	2	0	21
23	สำนักงานจัดการศึกษาทั่วไปและศิลปวิทยาศาสตร์	0	4	1	0	5
24	สำนักงานสภาคณาจารย์และข้าราชการ	0	2	0	0	2
25	ศูนย์พัฒนามนุษย์และบุคคลที่มีความพิการ	1	5	2	0	8
26	โรงเรียนสาธิตมหาวิทยาลัยราชภัฏเชียงใหม่	8	12	1	0	21
27	ศูนย์ศึกษาศาสตร์พระราชานำเพื่อการพัฒนาท้องถิ่น	0	1	0	0	1
28	ศูนย์ประสานงานโครงการอนุรักษ์พันธุกรรมพืชฯ	0	1	1	0	2
29	สถาบันวิจัยเพื่อการพัฒนาท้องถิ่น	0	3	0	0	3
30	สำนักงานวิทยาเขตแม่ฮ่องสอน	7	10	0	0	17
	รวม	109	295	99	2	505

ตารางที่ 6 จำนวนบุคลากรสายสนับสนุนจำแนกตามระดับการศึกษา

ประเภท		ระดับการศึกษา				จำนวน	ร้อยละ
		ป.เอก	ป.โท	ป.ตรี	ต่ำกว่า ป.ตรี		
1	ข้าราชการ	0	6	0	0	6	(1.2)
2	ลูกจ้างประจำ	0	3	7	12	22	(4.4)
3	พนักงานราชการ	0	3	15	11	29	(5.7)
4	พนักงานมหาวิทยาลัยประจำ	2	86	273	74	435	(86.1)
5	พนักงานมหาวิทยาลัยชั่วคราว	0	0	0	10	10	(2.0)
6	จ้างพนักงานชั่วคราว	0	1	0	2	3	(0.6)
รวม		2	99	295	109	505	(100.0)

ข้อมูล ณ วันที่ 31 สิงหาคม 2562 จาก กองบริหารงานบุคคล