



สรุปลงบสำคัญ  
(ร่าง) งบประมาณรายจ่าย  
ประจำปีงบประมาณ พ.ศ. 2564  
ของ มหาวิทยาลัยราชภัฏเชียงใหม่

---

นำเสนอคณะกรรมการสภามหาวิทยาลัย ในการประชุมครั้งที่ 10/2563 วันที่ 28 กันยายน 2563  
ผ่านความเห็นชอบจากคณะกรรมการบริหารการเงินและทรัพย์สิน (ก.จ.ส.)  
ในการประชุมครั้งที่ 4/2563 วันที่ 8 กันยายน 2563  
กองนโยบายและแผน สำนักงานอธิการบดี

# สารบัญ

	หน้า
วิสัยทัศน์และพันธกิจ ของมหาวิทยาลัยราชภัฏเชียงใหม่.....	1
<b>ส่วนที่ 1 ประมวลการรายได้</b>	
1.1 สรุปประมวลการรายได้งบประมาณ ประจำปีงบประมาณ พ.ศ. 2564 เทียบกับรายรับจริงปีงบประมาณ พ.ศ. 2563.....	2
1.2 สรุปงบประมาณแสดงถึงสถานภาพทางการเงินของกองทุนระดับมหาวิทยาลัย ประจำปีงบประมาณ พ.ศ. 2564.....	3
1.3 สรุปประมวลการรายได้งบประมาณ ประจำปีงบประมาณ พ.ศ. 2564.....	4
1.4 แสดงรายรับจริงปีงบประมาณ 2563 และประมวลการรายได้ปีงบประมาณ 2563 - 2564.....	6
<b>ส่วนที่ 2 สารสำคัญของงบประมาณรายจ่ายประจำปีงบประมาณ พ.ศ. 2564</b>	
2.1 ยุทธศาสตร์การจัดสรรงบประมาณรายจ่ายประจำปีงบประมาณ พ.ศ. 2564 ระดับประเทศ.....	7
2.2 ยุทธศาสตร์การจัดสรรงบประมาณรายจ่ายประจำปีงบประมาณ พ.ศ. 2564 ของมหาวิทยาลัยราชภัฏเชียงใหม่.....	7
2.3 งบประมาณรายจ่ายประจำปีงบประมาณ พ.ศ. 2564 จำแนกตามยุทธศาสตร์ การจัดสรรงบประมาณ.....	8
2.4 งบประมาณรายจ่ายประจำปีงบประมาณ พ.ศ. 2563 จำแนกตามยุทธศาสตร์ การจัดสรรงบประมาณ.....	8
2.5 การจัดสรรงบประมาณตามงบรายจ่าย ปีงบประมาณ พ.ศ. 2563 - 2564.....	10
<b>ส่วนที่ 3 งบประมาณรายจ่ายประจำปีงบประมาณ พ.ศ. 2564</b>	
3.1 งบประมาณรายจ่ายประจำปีงบประมาณ พ.ศ. 2564 จำแนกตามแผนงาน ผลผลิต / โครงการ.....	11
3.2 เปรียบเทียบงบประมาณรายจ่ายประจำปีงบประมาณ พ.ศ. 2562 - 2563 จำแนกตามแผนงาน ผลผลิต / โครงการ.....	13
3.3 สรุปงบประมาณรายจ่ายประจำปีงบประมาณ พ.ศ. 2564 จำแนกตามหน่วยงาน.....	14
3.4 ผลการเบิกจ่ายงบประมาณจำแนกตามงบรายจ่าย ตั้งแต่ปีงบประมาณ พ.ศ. 2561 - 2563.....	21
<b>ภาคผนวก</b>	
ภาคผนวก ก แนวทางการจัดทำคำขอตั้งงบประมาณรายจ่ายประจำปีงบประมาณ พ.ศ. 2564.....	23
ภาคผนวก ข อັตลักษณ์ เอกลักษณ์ และคุณลักษณะบัณฑิตที่พึงประสงค์.....	30
ภาคผนวก ค จำนวนบุคลากร.....	33

# มหาวิทยาลัยราชภัฏเชียงใหม่

งบประมาณรายจ่าย ปี 2563	947,888,500 บาท
งบประมาณรายจ่าย ปี 2564	919,332,700 บาท

## วิสัยทัศน์

เป็นมหาวิทยาลัยชั้นนำระดับประเทศในการผลิตและพัฒนาครู และเป็นมหาวิทยาลัยเพื่อการพัฒนา  
ท้องถิ่นบนพื้นฐานศาสตร์พระราชา

## พันธกิจ

เพื่อให้การพัฒนามหาวิทยาลัยนำไปสู่วิสัยทัศน์ ได้กำหนดพันธกิจหลักไว้ 5 ด้าน ได้แก่

1. เสริมสร้างความเข้มแข็งของวิชาชีพครู ผลิตและพัฒนาครู และบุคลากรทางการศึกษา ให้มีคุณภาพ  
และมาตรฐานที่เหมาะสมกับการเป็นวิชาชีพชั้นสูง
2. ผลิตบัณฑิตให้มีคุณภาพและมาตรฐานวิชาชีพ ตรงกับความต้องการของตลาดแรงงาน
3. สร้างและถ่ายทอดองค์ความรู้และนวัตกรรมที่มีคุณภาพ ด้วยการวิจัยและการบริการวิชาการ  
เพื่อสนับสนุนการพัฒนาท้องถิ่นอย่างยั่งยืนบนพื้นฐานศาสตร์พระราชา
4. เสริมสร้างความรู้ความเข้าใจในคุณค่า ความสำนึก และความภูมิใจในศิลปะและวัฒนธรรม  
ของท้องถิ่นและของชาติ
5. พัฒนาระบบบริหารจัดการของมหาวิทยาลัยให้มีประสิทธิภาพ โดยยึดหลักธรรมาภิบาล  
และการบริหารกิจการบ้านเมืองที่ดี

## ส่วนที่ 1 ประเมินการรายได้

### 1.1 สรุปประมาณการรายได้งบประมาณ ประจำปีงบประมาณ พ.ศ. 2564

เทียบกับรายรับจริง ปีงบประมาณ พ.ศ. 2563

ประเภทรายรับ	รายรับจริง ปีงบประมาณ พ.ศ. 2563		ประมาณการ ปีงบประมาณ พ.ศ. 2564	
	จำนวน	ร้อยละ	จำนวน	ร้อยละ
1. งบประมาณแผ่นดิน	679,052,800	68.97	677,991,800	65.51
2. งบประมาณเงินรายได้	305,499,862	31.03	356,921,335	34.49
2.1 รายได้ค่าธรรมเนียมการศึกษา	261,591,368	26.57	299,179,100	28.91
1) ค่าธรรมเนียมการศึกษาระดับปริญญาตรี	241,087,318	-	272,962,200	26.38
2) ค่าธรรมเนียมการศึกษาระดับบัณฑิตศึกษา	9,700,600	-	14,208,000	1.37
3) ค่าธรรมเนียมการศึกษาระดับการศึกษาขั้นพื้นฐาน (โรงเรียนสาธิตฯ)	9,091,750	-	9,578,900	0.93
4) ค่าธรรมเนียมการศึกษานักศึกษาต่างประเทศ	1,711,700	-	2,430,000	0.23
2.2 รายได้จากการรับสมัครนักศึกษา	2,125,640	0.22	2,524,000	0.25
2.3 รายได้จากการจัดหารายได้และผลประโยชน์ ของทรัพย์สินมหาวิทยาลัย	25,984,431	2.64	31,080,288	3.00
2.4 รายได้จากดอกเบี้ยเงินฝากจากสถาบันการเงิน	9,831,721	1.00	17,949,105	1.73
2.5 รายได้ค่าปรับตามระเบียบราชการ	5,966,702	0.61	6,188,843	0.60
<b>รวมทั้งรวม</b>	<b>984,552,662</b>	<b>100.00</b>	<b>1,034,913,135</b>	<b>100.00</b>

หมายเหตุ : 1) ข้อมูลรายรับจริง ปีงบประมาณ พ.ศ. 2563 ณ วันที่ 10 กันยายน 2563 จากกองคลัง สำนักงานอธิการบดี

2) รายการที่ 2.1 ยังไม่รวมค่าธรรมเนียมการศึกษาของนักศึกษาเงินกู้ยืมเพื่อการศึกษา (กยศ.) ประมาณ 21 - 25 ล้านบาท  
    และยังไม่รวมนักศึกษาที่ยังไม่ชำระเงินในภาคเรียนที่ 1/2563 ประมาณ 10 - 15 ล้านบาท

3) รายการที่ 2.4 ยังไม่รวมดอกเบี้ยเงินฝากครึ่งปีหลังที่ยังไม่ได้นำชำระ

1.2 สรุปงบประมาณจากแหล่งงบประมาณอื่น ที่แสดงถึงสถานภาพทางการเงิน ประจำปีงบประมาณ พ.ศ. 2564  
ของมหาวิทยาลัยราชภัฏเชียงใหม่

รายการ	งบประมาณ
<b>1. กองทุนระดับมหาวิทยาลัย จำนวน 11 กองทุน</b>	<b>52,061,415.72</b>
1.1 กองทุนสนับสนุนการบริหารมหาวิทยาลัย	12,668,366.98
1.2 กองทุนพัฒนาบุคลากร	4,742,479.77
1.3 กองทุนสวัสดิการบุคลากร	3,438,845.77
1.4 กองทุนวิจัย	1,064,274.77
1.5 กองทุนพัฒนานักศึกษา	5,533,703.89
1.6 กองทุนดำเนินงานพิธีพระราชทานปริญญาบัตร	12,529,924.54
1.7 กองทุนก่อสร้างองค์พระมหาเจดีย์	710,628.52
1.8 กองทุนสนับสนุนวิทยาลัยพัฒนาเศรษฐกิจและเทคโนโลยีชุมชนแห่งเอเชีย	1,650,366.00
1.9 กองทุนช่วยเหลือนักศึกษามหาวิทยาลัยราชภัฏเชียงใหม่	1,517,362.49
1.10 กองทุนพัฒนาพื้นที่สะलगง-ชี้เหล็ก	1,965,623.07
1.11 กองทุนเพื่อการบริหารงบประมาณหอพักนักศึกษา	6,239,839.92
<b>รวม</b>	<b>52,061,415.72</b>

หมายเหตุ : ข้อมูลสถานภาพทางการเงินของกองทุนระดับมหาวิทยาลัย ณ วันที่ 31 สิงหาคม 2563

1.3 สรุปประมาณการรายได้งบประมาณ ประจำปีงบประมาณ พ.ศ. 2564  
ของมหาวิทยาลัยราชภัฏเชียงใหม่

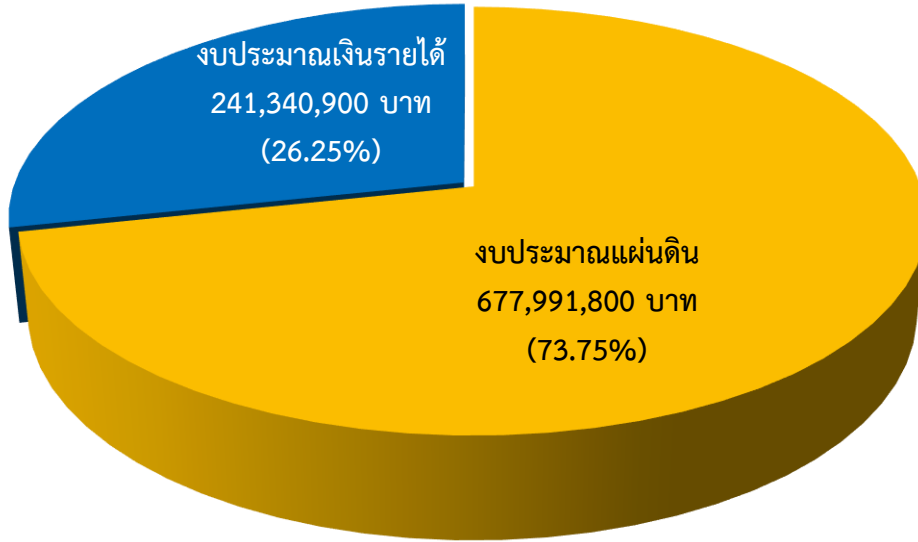
หน่วย : บาท

รายการ	รวมงบประมาณ
1. รายได้ค่าธรรมเนียมการศึกษา	299,179,100
1.1 ค่าธรรมเนียมการศึกษาระดับปริญญาตรี	272,962,200
1.2 ค่าธรรมเนียมการศึกษาระดับบัณฑิตศึกษา	14,208,000
1.3 ค่าธรรมเนียมการศึกษาระดับการศึกษาขั้นพื้นฐาน (โรงเรียนสาธิตฯ)	9,578,900
1.4 ค่าธรรมเนียมการศึกษานักศึกษาต่างประเทศ	2,430,000
2. รายได้จากการรับสมัครนักศึกษา	2,524,000
3. รายได้จากการจัดการรายได้และผลประโยชน์ของทรัพย์สินมหาวิทยาลัย	31,080,288
4. รายได้จากดอกเบี้ยเงินฝากจากสถาบันการเงิน	17,949,105
5. รายได้ค่าปรับตามระเบียบราชการ	6,188,843
6. รวมประมาณการรายได้ทั้งหมด	356,921,335

หมายเหตุ : ตามข้อบังคับมหาวิทยาลัยราชภัฏเชียงใหม่ ว่าด้วย การบริหารการเงินและทรัพย์สิน  
ของมหาวิทยาลัย พ.ศ. 2559 ในการประมาณการรายได้ ประกอบด้วย รายการที่ 1  
รายได้ค่าธรรมเนียมนักศึกษา และรายการที่ 2 รายได้จากการดำเนินการรับสมัครนักศึกษา  
โดยนำไปเป็นกรอบวงเงินประมาณการรายได้ ประจำปีงบประมาณ พ.ศ. 2563  
วงเงินรวม 301,703,100 บาท

แผนภูมิที่ 1-1 สรุปกรอบวงเงินงบประมาณรายจ่าย  
ประจำปีงบประมาณ พ.ศ. 2564

งบประมาณรายจ่ายเงินรายได้ 241,340,900 บาท คิดเป็น 79.99 %  
ของประมาณการรายได้จากเงินรายได้ (301,703,100 บาท)



รวมกรอบวงเงินงบประมาณรายจ่ายทั้งสิ้น 919,332,700 บาท

หมายเหตุ : งบประมาณเงินรายได้ จำนวน 241,340,900 บาท เป็นวงเงินที่หน่วยงานเสนอขอรับการจัดสรร เพื่อขออนุมัติเป็นงบประมาณรายจ่ายและผ่านความเห็นชอบจากคณะกรรมการพิจารณากลั่นกรอง งบประมาณแล้วซึ่งเป็นวงเงินไม่เกินร้อยละ 80 ของวงเงินประมาณการรายได้จากเงินรายได้ ประจำปีงบประมาณ พ.ศ. 2564

1.4 แสดงรายรับจริงปีงบประมาณ พ.ศ. 2563 และประมาณการรายได้ ปีงบประมาณ พ.ศ. 2563 และ 2564

ประเภทรายรับ	รายรับจริง ปีงบประมาณ พ.ศ. 2563		ประมาณการรายได้ ปีงบประมาณ				ผลต่างประมาณการรายได้ ปีงบประมาณ พ.ศ. 2563 เทียบกับ พ.ศ. 2564	
	จำนวน	ร้อยละ	พ.ศ. 2563		พ.ศ. 2564		จำนวน	ร้อยละ
			จำนวน	ร้อยละ	จำนวน	ร้อยละ		
1. งบประมาณแผ่นดิน	679,052,800	68.97	679,052,800	64.13	677,991,800	65.51	-1,061,000	-0.16
2. งบประมาณเงินรายได้	305,499,862	31.03	379,884,700	35.87	356,921,335	34.49	-22,963,365	-6.04
2.1 รายได้ค่าธรรมเนียมการศึกษา	261,591,368	26.57	333,857,700	31.53	299,179,100	28.91	-34,678,600	-10.39
1) ค่าธรรมเนียมการศึกษาระดับปริญญาตรี	241,087,318	24.49	304,451,800	28.75	272,962,200	26.38	-31,489,600	-10.34
2) ค่าธรรมเนียมการศึกษาระดับบัณฑิตศึกษา	9,700,600	0.99	18,181,000	1.72	14,208,000	1.38	-3,973,000	-21.85
3) ค่าธรรมเนียมการศึกษาระดับการศึกษาขั้นพื้นฐาน (โรงเรียนสาธิตฯ)	9,091,750	0.92	9,361,900	0.88	9,578,900	0.93	217,000	2.32
4) ค่าธรรมเนียมการศึกษานักศึกษาต่างประเทศ	1,711,700	0.17	1,863,000	0.18	2,430,000	0.24	567,000	30.43
2.2 รายได้จากการขายใบสมัครและรับสมัครนักศึกษา	2,125,640	0.22	2,204,000	0.21	2,524,000	0.25	320,000	14.52
2.3 รายได้จากการจัดการรายได้และผลประโยชน์ของทรัพย์สินมหาวิทยาลัย	25,984,431	2.64	18,382,000	1.74	31,080,288	3.00	12,698,288	69.08
2.4 รายได้จากดอกเบี้ยเงินฝากจากสถาบันการเงิน	9,831,721	1.00	19,956,000	1.88	17,949,105	1.73	-2,006,895	-10.06
2.5 รายได้ค่าปรับตามระเบียบราชการ	5,966,702	0.61	5,485,000	0.52	6,188,843	0.60	703,843	12.83
<b>รวมทั้งหมด</b>	<b>984,552,662</b>	<b>100.00</b>	<b>1,058,937,500</b>	<b>100.00</b>	<b>1,034,913,135</b>	<b>100.00</b>	<b>-24,024,365</b>	<b>-2.27</b>

หมายเหตุ : ข้อมูลรายรับจริง ปีงบประมาณ พ.ศ. 2563 ณ วันที่ 10 กันยายน 2563 จากกองคลัง สำนักงานอธิการบดี



## ส่วนที่ 2 สารสำคัญของงบประมาณรายจ่ายประจำปีงบประมาณ พ.ศ. 2564

### 2.1 ยุทธศาสตร์การจัดสรรงบประมาณรายจ่ายประจำปีงบประมาณ พ.ศ. 2564 ระดับประเทศ

การจัดทำงบประมาณรายจ่ายประจำปีงบประมาณ พ.ศ. 2564 รัฐบาลให้ความสำคัญกับการจัดทำงบประมาณในลักษณะบูรณาการเชิงยุทธศาสตร์ที่สอดคล้องตามกรอบยุทธศาสตร์ชาติ ได้กำหนดไว้

1. ยุทธศาสตร์ด้านความมั่นคง
2. ยุทธศาสตร์ด้านการสร้างความสามารถในการแข่งขัน
3. ยุทธศาสตร์ด้านการพัฒนาและเสริมสร้างศักยภาพทรัพยากรมนุษย์
4. ยุทธศาสตร์ด้านการสร้างโอกาสและความเสมอภาคทางสังคม
5. ยุทธศาสตร์ด้านการสร้างการเติบโตบนคุณภาพชีวิตที่เป็นมิตรต่อสิ่งแวดล้อม
6. ยุทธศาสตร์ด้านการปรับสมดุลและพัฒนาระบบบริหารจัดการภาครัฐ

### 2.2 ยุทธศาสตร์การจัดสรรงบประมาณรายจ่ายประจำปีงบประมาณ พ.ศ. 2564

#### ของมหาวิทยาลัยราชภัฏเชียงใหม่

ในปีงบประมาณ พ.ศ. 2564 มหาวิทยาลัยได้กำหนดยุทธศาสตร์การจัดสรรงบประมาณรายจ่ายประจำปีงบประมาณ พ.ศ. 2564 เพื่อเป็นการกำหนดทิศทางให้ส่วนราชการและส่วนงานภายในมหาวิทยาลัยใช้เป็นทิศทางในการจัดทำงบประมาณรายจ่าย จากงบประมาณแผ่นดินและงบประมาณเงินรายได้ ประกอบด้วย 4 ยุทธศาสตร์ ดังนี้

- ยุทธศาสตร์ที่ 1 ผลิตและพัฒนาครู และบุคลากรทางการศึกษา
- ยุทธศาสตร์ที่ 2 ยกระดับคุณภาพการศึกษา
- ยุทธศาสตร์ที่ 3 สร้างและถ่ายทอดองค์ความรู้เพื่อการพัฒนาท้องถิ่น
- ยุทธศาสตร์ที่ 4 พัฒนาระบบบริหารของมหาวิทยาลัย

2.3 งบประมาณรายจ่าย ประจำปีงบประมาณ พ.ศ. 2564  
 จำแนกตามยุทธศาสตร์การจัดสรรงบประมาณ

หน่วย : บาท

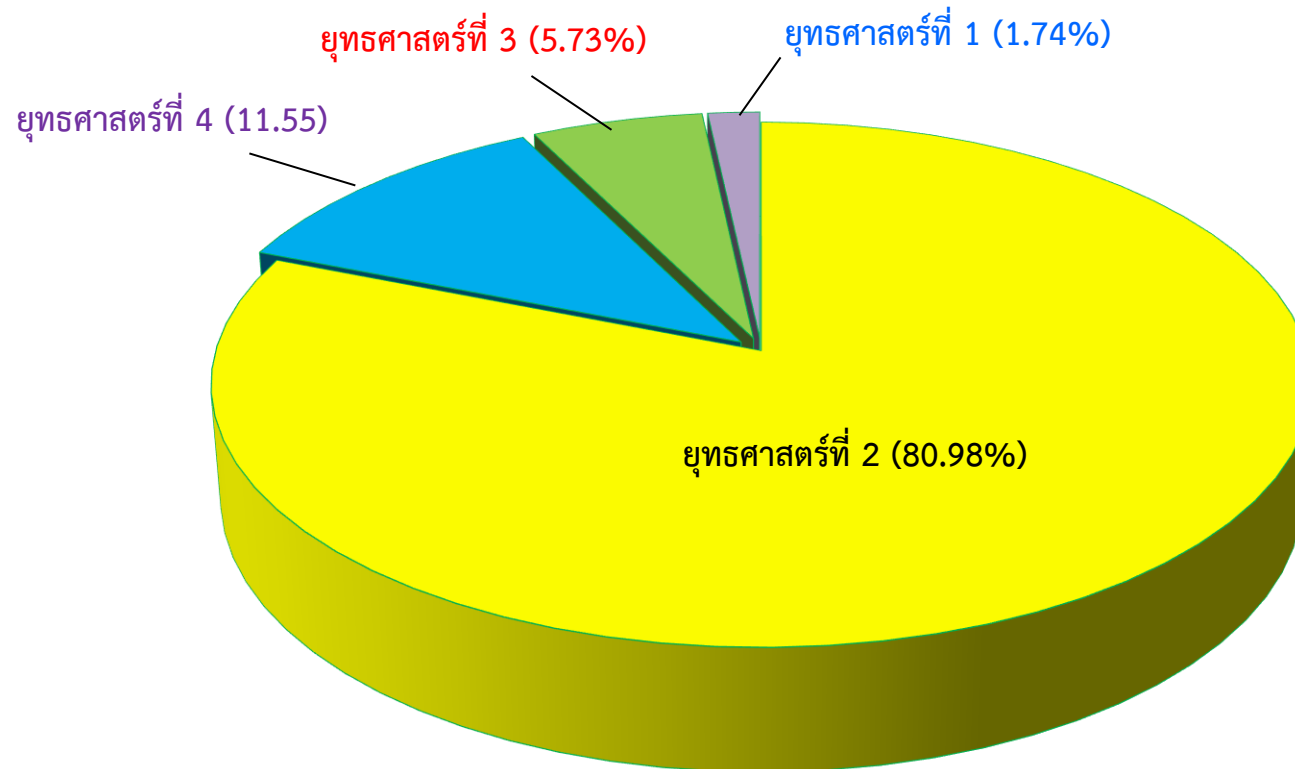
ยุทธศาสตร์การจัดสรรงบประมาณ □	งบประมาณ	
	จำนวน	ร้อยละ
1. ผลิตและพัฒนาครู และบุคลากรทางการศึกษา	15,970,000	1.74
2. ยกระดับคุณภาพการศึกษา	744,475,600	80.98
3. สร้างและถ่ายทอดองค์ความรู้เพื่อการพัฒนาท้องถิ่น	52,685,200	5.73
4. พัฒนาระบบบริหารของมหาวิทยาลัย	106,201,900	11.55
รวมทั้งสิ้น	919,332,700	100.00

2.4 งบประมาณรายจ่าย ประจำปีงบประมาณ พ.ศ. 2563  
 จำแนกตามยุทธศาสตร์การจัดสรรงบประมาณ

หน่วย : บาท

ยุทธศาสตร์การจัดสรรงบประมาณ □	งบประมาณ	
	จำนวน	ร้อยละ
1. ผลิตและพัฒนาครู และบุคลากรทางการศึกษา	27,980,000	2.95
2. ยกระดับคุณภาพการศึกษา	807,489,500	85.19
3. สร้างและถ่ายทอดองค์ความรู้เพื่อการพัฒนาท้องถิ่น	93,157,300	9.83
4. พัฒนาระบบบริหารของมหาวิทยาลัย	19,261,700	2.03
รวมทั้งสิ้น	947,888,500	100.00

แผนภาพสรุปงบประมาณรายจ่ายประจำปีงบประมาณ พ.ศ. 2564 ของมหาวิทยาลัยราชภัฏเชียงใหม่



1. ยุทธศาสตร์ที่ 2 ยกกระดับคุณภาพการศึกษา (80.98%)
2. ยุทธศาสตร์ที่ 4 พัฒนาระบบบริหารของมหาวิทยาลัย (11.55%)
3. ยุทธศาสตร์ที่ 3 สร้างและถ่ายทอดองค์ความรู้เพื่อการพัฒนาท้องถิ่น (5.73%)
4. ยุทธศาสตร์ที่ 1 ผลิตและพัฒนาครู และบุคลากรทางการศึกษา (1.74%)

## 2.5 การจัดสรรงบประมาณ จำแนกตามงบรายจ่าย ปีงบประมาณ พ.ศ. 2563 - 2564

หน่วย : บาท

ประเภทงบรายจ่าย	แหล่งงบประมาณ				เปรียบเทียบงบประมาณ			
	งบประมาณแผ่นดิน		งบประมาณเงินรายได้		ปี พ.ศ. 2564 กับ ปี พ.ศ. 2563 เพิ่ม(+)/ลด (-)			
					งบประมาณแผ่นดิน		งบประมาณเงินรายได้	
	2563	2564	2563	2564	จำนวน	ร้อยละ	จำนวน	ร้อยละ
1. งบบุคลากร	80,458,400	81,313,800	14,070,700	11,113,700	855,400	1.06	- 2,957,000	-21.02
สัดส่วนต่องบประมาณ (ร้อยละ)	11.8	12.0	5.2	4.6				
2. งบดำเนินงาน	57,407,900	8,430,100	195,340,500	174,145,000	- 48,977,800	-85.32	- 21,195,500	-10.85
สัดส่วนต่องบประมาณ (ร้อยละ)	8.45	1.24	72.66	72.16				
3. งบลงทุน	118,798,900	145,506,200	16,261,500	27,211,900	26,707,300	22.48	10,950,400	67.34
สัดส่วนต่องบประมาณ (ร้อยละ)	17.49	21.46	6.05	11.28				
4. งบเงินอุดหนุน	373,365,800	442,741,700	40,090,000	25,541,700	69,375,900	18.58	- 14,548,300	-36.29
สัดส่วนต่องบประมาณ (ร้อยละ)	54.98	65.30	14.91	10.58				
5. งบรายจ่ายอื่น	49,021,800	-	3,073,000	3,328,600	-49,021,800	-100.00	255,600	8.32
สัดส่วนต่องบประมาณ (ร้อยละ)	7.22	0.00	1.14	1.38				
<b>รวมทั้งหมด</b>	<b>679,052,800</b>	<b>677,991,800</b>	<b>268,835,700</b>	<b>241,340,900</b>	<b>- 1,061,000</b>	<b>-0.16</b>	<b>- 27,494,800</b>	<b>-10.23</b>

### ส่วนที่ 3 งบประมาณรายจ่ายประจำปีงบประมาณ พ.ศ. 2564

#### 3.1 สรุบบงบประมาณรายจ่ายประจำปีงบประมาณ พ.ศ. 2564

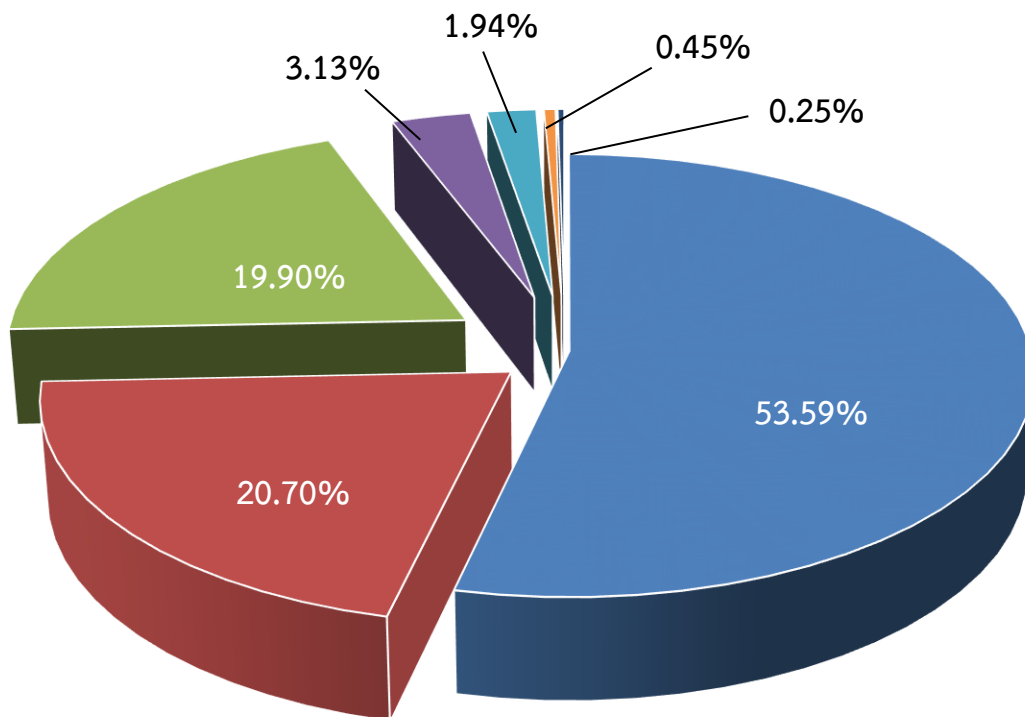
##### จำแนกตามแผนงาน ผลผลิต/โครงการ

แผนงาน / ผลผลิต	รวมงบประมาณ	ร้อยละ
<b>แผนงานบุคลากรภาครัฐ</b>	<b>492,676,200</b>	<b>53.59</b>
รายการค่าใช้จ่ายบุคลากรภาครัฐ	492,676,200	53.59
<b>แผนงานพื้นฐานด้านการพัฒนาและเสริมสร้างศักยภาพทรัพยากรมนุษย์</b>	<b>393,728,200</b>	<b>42.83</b>
ผลผลิต : ผู้สำเร็จการศึกษาด้านสังคมศาสตร์	190,688,200	20.74
ผลผลิต : ผู้สำเร็จการศึกษาด้านวิทยาศาสตร์และเทคโนโลยี	182,938,600	19.90
ผลผลิต : ผลงานการให้บริการวิชาการ	17,850,100	1.94
ผลผลิต : ผลงานทำนุบำรุงศิลปวัฒนธรรม	2,251,300	0.25
<b>แผนงานยุทธศาสตร์เสริมสร้างพลังทางสังคม</b>	<b>28,805,500</b>	<b>3.13</b>
โครงการที่ 1 : โครงการยุทธศาสตร์มหาวิทยาลัยราชภัฏ	28,805,500	3.13
เพื่อการพัฒนาท้องถิ่น		
<b>แผนงานแผนงานยุทธศาสตร์สร้างความเสมอภาคทางการศึกษา</b>	<b>4,122,800</b>	<b>0.45</b>
โครงการที่ 1 : โครงการสนับสนุนค่าใช้จ่ายในการจัดการศึกษา	4,122,800	0.45
ตั้งแต่ระดับอนุบาลจนจบการศึกษาขั้นพื้นฐาน		
<b>รวมงบประมาณ</b>	<b>919,332,700</b>	<b>100.00</b>

### แผนภูมิที่ 3-1

แผนภาพสรุปงบประมาณรายจ่ายประจำปีงบประมาณ พ.ศ. 2564

ของ มหาวิทยาลัยราชภัฏเชียงใหม่  
จำแนกตามแผนงาน ผลผลิต/โครงการ



1. รายการค่าใช้จ่ายบุคลากรภาครัฐ (53.59%)
2. ผู้สำเร็จการศึกษาด้านสังคมศาสตร์ (20.74%)
3. ผู้สำเร็จการศึกษาด้านวิทยาศาสตร์และเทคโนโลยี (19.90%)
4. โครงการยุทธศาสตร์มหาวิทยาลัยราชภัฏเพื่อการพัฒนาท้องถิ่น (3.13%)
5. ผลงานการให้บริการวิชาการ (1.94%)
6. โครงการสนับสนุนค่าใช้จ่ายในการจัดการศึกษาตั้งแต่ระดับอนุบาลจนจบการศึกษาขั้นพื้นฐาน (0.45%)
7. ผลงานทำนุบำรุงศิลปวัฒนธรรม (0.25%)

3.2 เปรียบเทียบงบประมาณรายจ่ายประจำปีงบประมาณ พ.ศ. 2562 - 2564

จำแนกตามแผนงาน ผลผลิต/โครงการ

หน่วย : บาท

แผนงาน / ผลผลิต / โครงการ	ปีงบประมาณ		
	พ.ศ. 2562	พ.ศ. 2563	พ.ศ. 2564
<b>แผนงานบุคลากรภาครัฐ</b>	<b>480,741,400</b>	<b>496,338,100</b>	<b>492,676,200</b>
รายการค่าใช้จ่ายบุคลากรภาครัฐ	480,741,400	496,338,100	492,676,200
<b>แผนงานพื้นฐานด้านการพัฒนาและเสริมสร้างศักยภาพทรัพยากรมนุษย์</b>	<b>580,690,200</b>	<b>384,616,700</b>	<b>393,728,200</b>
ผลผลิต : ผู้สำเร็จการศึกษาด้านสังคมศาสตร์	180,987,600	217,086,500	190,688,200
ผลผลิต : ผู้สำเร็จการศึกษาด้านวิทยาศาสตร์และเทคโนโลยี	372,020,100	146,005,500	182,938,600
ผลผลิต : ผลงานการให้บริการวิชาการ	25,322,500	19,462,400	17,850,100
ผลผลิต : ผลงานทำนุบำรุงศิลปวัฒนธรรม	2,360,000	2,062,300	2,251,300
<b>แผนงานยุทธศาสตร์พัฒนาการศึกษาเพื่อความยั่งยืน</b>	<b>35,278,000</b>	<b>34,100,600</b>	<b>32,928,300</b>
โครงการ : โครงการยุทธศาสตร์มหาวิทยาลัยราชภัฏ	31,881,000	30,264,700	28,805,500
เพื่อการพัฒนาท้องถิ่น			
โครงการ : สนับสนุนค่าใช้จ่ายในการจัดการศึกษาตั้งแต่ระดับอนุบาล	3,397,000	3,835,900	4,122,800
จนจบการศึกษาขั้นพื้นฐาน			
<b>แผนงานบูรณาการวิจัยและนวัตกรรม</b>	<b>23,146,300</b>	<b>27,970,000</b>	<b>-</b>
โครงการ : โครงการวิจัยและนวัตกรรมเพื่อพัฒนาสังคมและสิ่งแวดล้อม	13,096,700	17,640,000	-
โครงการ : โครงการวิจัยและนวัตกรรมเพื่อสร้างองค์ความรู้พื้นฐาน	2,614,600	2,470,000	-
ของประเทศ			
โครงการ : โครงการวิจัยและนวัตกรรมเพื่อสร้างความมั่นคงเศรษฐกิจ	7,435,000	7,860,000	-
<b>แผนงานบูรณาการพัฒนาพื้นที่ระดับภาค</b>	<b>-</b>	<b>4,863,100</b>	<b>-</b>
โครงการ : โครงการส่งเสริมเกษตรอินทรีย์		4,863,100	-
<b>รวมทั้งหมด</b>	<b>1,119,855,900</b>	<b>947,888,500</b>	<b>919,332,700</b>

### 3.3 สรุปงบประมาณรายจ่ายประจำปีงบประมาณ พ.ศ. 2564 จำแนกตามหน่วยงาน

หน่วย : บาท

หน่วยงาน	รวม	
	จำนวน	ร้อยละ
1. คณะครุศาสตร์	56,277,100	6.12
2. คณะเทคโนโลยีการเกษตร	27,848,300	3.03
3. คณะมนุษยศาสตร์และสังคมศาสตร์	162,423,300	17.67
4. คณะวิทยาการจัดการ	57,936,800	6.30
5. คณะวิทยาศาสตร์และเทคโนโลยี	175,833,100	19.13
6. วิทยาลัยแม่ฮ่องสอน	36,959,400	4.02
7. วิทยาลัยนานาชาติ	24,499,200	2.66
8. วิทยาลัยพัฒนาเศรษฐกิจและเทคโนโลยีชุมชนแห่งเอเชีย	6,796,900	0.74
9. บัณฑิตวิทยาลัย	9,227,400	1.00
10. โรงเรียนสาธิตมหาวิทยาลัยราชภัฏเชียงใหม่	22,848,000	2.49
11. สำนักศิลปะและวัฒนธรรม	6,139,400	0.67
12. สถาบันวิจัยและพัฒนา	7,248,900	0.79
13. สำนักหอสมุด	11,490,000	1.25
14. สำนักดิจิทัลเพื่อการศึกษา	11,625,500	1.26
15. สำนักทะเบียนและประมวลผล	12,509,200	1.36
16. สำนักงานอธิการบดี	222,357,400	24.19
17. สำนักงานวิทยาเขตแม่ฮ่องสอน	19,681,200	2.14
18. สถาบันวิจัยเพื่อการพัฒนาท้องถิ่น	1,997,600	0.22
19. สำนักงานตรวจสอบภายใน	1,663,000	0.18
20. สำนักงานสภามหาวิทยาลัย	6,775,000	0.74
21. สำนักงานมาตรฐานและประกันคุณภาพการศึกษา	4,308,200	0.47
22. สำนักงานวิเทศสัมพันธ์	5,881,600	0.64
23. สำนักงานบริหารและจัดการทรัพย์สิน	2,073,900	0.23
24. สำนักงานจัดการศึกษาทั่วไปและศิลปวิทยาศาสตร์	6,270,100	0.68
25. ศูนย์ภาษา	1,716,200	0.19
26. ศูนย์ศึกษาศาสตร์พระราชาเพื่อการพัฒนาท้องถิ่น	437,200	0.05
27. ศูนย์ประสานงานโครงการอนุรักษ์พันธุกรรมพืชฯ	12,483,600	1.36
28. ศูนย์พัฒนามนุษย์และบุคคลที่มีความพิการ	2,757,300	0.30
29. สำนักงานสภาคณาจารย์และข้าราชการ	1,267,900	0.14
<b>รวมงบประมาณ</b>	<b>919,332,700</b>	<b>100.00</b>



สรุปงบประมาณรายจ่าย ประจำปีงบประมาณ พ.ศ. 2564 ของ มหาวิทยาลัยราชภัฏเชียงใหม่  
จำแนกตามหน่วยงานและแหล่งงบประมาณ

หน่วย : บาท

หน่วยงาน	แหล่งงบประมาณ				รวม	
	แผ่นดิน		เงินรายได้			
	จำนวน	ร้อยละ	จำนวน	ร้อยละ	จำนวน	ร้อยละ
1. คณะครุศาสตร์	39,188,000	69.63	17,089,100	30.37	56,277,100	6.12
2. คณะเทคโนโลยีการเกษตร	26,054,700	93.56	1,793,600	6.44	27,848,300	3.03
3. คณะมนุษยศาสตร์และสังคมศาสตร์	144,421,500	88.92	18,001,800	11.08	162,423,300	17.67
4. คณะวิทยาการจัดการ	50,377,800	86.95	7,559,000	13.05	57,936,800	6.30
5. คณะวิทยาศาสตร์และเทคโนโลยี	162,619,100	92.48	13,214,000	7.52	175,833,100	19.13
6. วิทยาลัยแม่ฮ่องสอน	23,486,500	63.55	13,472,900	36.45	36,959,400	4.02
7. วิทยาลัยนานาชาติ	12,062,600	49.24	12,436,600	50.76	24,499,200	2.66
8. วิทยาลัยพัฒนาเศรษฐกิจและเทคโนโลยีชุมชนแห่งเอเชีย	5,093,600	74.94	1,703,300	25.06	6,796,900	0.74
9. บัณฑิตวิทยาลัย	2,351,300	25.48	6,876,100	74.52	9,227,400	1.00
10. โรงเรียนสาธิตมหาวิทยาลัยราชภัฏเชียงใหม่	20,736,200	90.76	2,111,800	9.24	22,848,000	2.49
11. สำนักศิลปะและวัฒนธรรม	4,363,100	71.07	1,776,300	28.93	6,139,400	0.67
12. สถาบันวิจัยและพัฒนา	3,523,900	48.61	3,725,000	51.39	7,248,900	0.79
13. สำนักหอสมุด	8,298,300	72.22	3,191,700	27.78	11,490,000	1.25
14. สำนักดิจิทัลเพื่อการศึกษา	6,460,800	55.57	5,164,700	44.43	11,625,500	1.26
15. สำนักทะเบียนและประมวลผล	8,451,100	67.56	4,058,100	32.44	12,509,200	1.36
16. สำนักงานอธิการบดี	121,839,700	54.79	100,517,700	45.21	222,357,400	24.19
17. สำนักงานวิทยาเขตแม่ฮ่องสอน	8,017,600	40.74	11,663,600	59.26	19,681,200	2.14
18. สถาบันวิจัยเพื่อการพัฒนาท้องถิ่น	840,500	42.08	1,157,100	57.92	1,997,600	0.22
19. สำนักงานตรวจสอบภายใน	1,517,600	91.26	145,400	8.74	1,663,000	0.18
20. สำนักงานสภามหาวิทยาลัย	2,715,600	40.08	4,059,400	59.92	6,775,000	0.74

หน่วยงาน	แหล่งงบประมาณ				รวม	
	แผ่นดิน		เงินรายได้		จำนวน	ร้อยละ
	จำนวน	ร้อยละ	จำนวน	ร้อยละ		
21. สำนักงานมาตรฐานและประกันคุณภาพการศึกษา	1,421,600	33.00	2,886,600	67.00	4,308,200	0.47
22. สำนักงานวิเทศสัมพันธ์	1,983,200	33.72	3,898,400	66.28	5,881,600	0.64
23. สำนักงานบริหารและจัดการทรัพย์สิน	1,884,500	90.87	189,400	9.13	2,073,900	0.23
24. สำนักงานจัดการศึกษาทั่วไปและศิลปวิทยศาสตร์	2,846,400	45.40	3,423,700	54.60	6,270,100	0.68
25. ศูนย์ภาษา	1,366,800	79.64	349,400	20.36	1,716,200	0.19
26. ศูนย์ศึกษาศาสตร์พระราชาเพื่อการพัฒนาท้องถิ่น	317,200	72.55	120,000	27.45	437,200	0.05
27. ศูนย์ประสานงานโครงการอนุรักษ์พันธุกรรมพืชฯ	12,308,600	98.60	175,000	1.40	12,483,600	1.36
28. ศูนย์พัฒนามนุษย์และบุคคลที่มีความพิการ	2,708,200	98.22	49,100	1.78	2,757,300	0.30
29. สำนักงานสภาคณาจารย์และข้าราชการ	735,800	58.03	532,100	41.97	1,267,900	0.14
<b>รวมงบประมาณ</b>	<b>677,991,800</b>	<b>73.75</b>	<b>241,340,900</b>	<b>26.25</b>	<b>919,332,700</b>	<b>100.00</b>

สรุปงบประมาณรายจ่าย ประจำปีงบประมาณ พ.ศ. 2564 ของ มหาวิทยาลัยราชภัฏเชียงใหม่  
จำแนกตามหน่วยงานและแหล่งงบประมาณ (ไม่รวมงบลงทุน)

หน่วย : บาท

หน่วยงาน	แหล่งงบประมาณ				รวม	
	แผ่นดิน		เงินรายได้			
	จำนวน	ร้อยละ	จำนวน	ร้อยละ	จำนวน	ร้อยละ
1. คณะครุศาสตร์	39,188,000	78.62	10,654,100	21.38	49,842,100	6.68
2. คณะเทคโนโลยีการเกษตร	23,584,700	92.93	1,793,600	7.07	25,378,300	3.40
3. คณะมนุษยศาสตร์และสังคมศาสตร์	88,935,800	87.22	13,033,800	12.78	101,969,600	13.66
4. คณะวิทยาการจัดการ	50,377,800	86.95	7,559,000	13.05	57,936,800	7.76
5. คณะวิทยาศาสตร์และเทคโนโลยี	93,235,500	92.75	7,289,100	7.25	100,524,600	13.46
6. วิทยาลัยแม่ฮ่องสอน	23,486,500	86.67	3,612,900	13.33	27,099,400	3.63
7. วิทยาลัยนานาชาติ	12,062,600	49.24	12,436,600	50.76	24,499,200	3.28
8. วิทยาลัยพัฒนาเศรษฐกิจและเทคโนโลยีชุมชนแห่งเอเชีย	5,093,600	74.94	1,703,300	25.06	6,796,900	0.91
9. บัณฑิตวิทยาลัย	2,351,300	25.48	6,876,100	74.52	9,227,400	1.24
10. โรงเรียนสาธิตมหาวิทยาลัยราชภัฏเชียงใหม่	19,739,300	90.34	2,111,800	9.66	21,851,100	2.93
11. สำนักศิลปะและวัฒนธรรม	4,363,100	71.07	1,776,300	28.93	6,139,400	0.82
12. สถาบันวิจัยและพัฒนา	3,523,900	48.61	3,725,000	51.39	7,248,900	0.97
13. สำนักหอสมุด	8,298,300	72.22	3,191,700	27.78	11,490,000	1.54
14. สำนักดิจิทัลเพื่อการศึกษา	6,460,800	55.69	5,140,700	44.31	11,601,500	1.55
15. สำนักทะเบียนและประมวลผล	8,451,100	67.56	4,058,100	32.44	12,509,200	1.68
16. สำนักงานอธิการบดี	108,869,700	51.99	100,517,700	48.01	209,387,400	28.04
17. สำนักงานวิทยาเขตแม่ฮ่องสอน	3,817,600	24.66	11,663,600	75.34	15,481,200	2.07
18. สถาบันวิจัยเพื่อการพัฒนาท้องถิ่น	840,500	42.08	1,157,100	57.92	1,997,600	0.27
19. สำนักงานตรวจสอบภายใน	1,517,600	91.26	145,400	8.74	1,663,000	0.22

หน่วยงาน	แหล่งงบประมาณ				รวม	
	แผ่นดิน		เงินรายได้			
	จำนวน	ร้อยละ	จำนวน	ร้อยละ	จำนวน	ร้อยละ
20. สำนักงานสภามหาวิทยาลัย	2,715,600	40.08	4,059,400	59.92	6,775,000	0.91
21. สำนักงานมาตรฐานและประกันคุณภาพการศึกษา	1,421,600	33.00	2,886,600	67.00	4,308,200	0.58
22. สำนักงานวิเทศสัมพันธ์	1,983,200	33.72	3,898,400	66.28	5,881,600	0.79
23. สำนักงานบริหารและจัดการทรัพย์สิน	1,884,500	90.87	189,400	9.13	2,073,900	0.28
24. สำนักงานจัดการศึกษาทั่วไปและศิลปวิทยาศาสตร์	2,846,400	45.40	3,423,700	54.60	6,270,100	0.84
25. ศูนย์ภาษา	1,366,800	79.64	349,400	20.36	1,716,200	0.23
26. ศูนย์ศึกษาศาสตร์พระราชာเพื่อการพัฒนาท้องถิ่น	317,200	72.55	120,000	27.45	437,200	0.06
27. ศูนย์ประสานงานโครงการอนุรักษ์พันธุกรรมพืชฯ	12,308,600	98.60	175,000	1.40	12,483,600	1.67
28. ศูนย์พัฒนามนุษย์และบุคคลที่มีความพิการ	2,708,200	98.22	49,100	1.78	2,757,300	0.37
29. สำนักงานสภาคณาจารย์และข้าราชการ	735,800	58.03	532,100	41.97	1,267,900	0.17
<b>รวมงบประมาณ</b>	<b>532,485,600</b>	<b>71.32</b>	<b>214,129,000</b>	<b>28.68</b>	<b>746,614,600</b>	<b>100.00</b>

**สรุปงบประมาณรายจ่าย ประจำปีงบประมาณ พ.ศ. 2564 ของ มหาวิทยาลัยราชภัฏเชียงใหม่**  
**จำแนกตามหน่วยงานและประเภทงบรายจ่าย**

หน่วย : บาท

หน่วยงาน	ประเภทงบรายจ่าย						รวม
	งบบุคลากร	งบดำเนินงาน	งบลงทุน	งบเงินอุดหนุน		งบรายจ่ายอื่น	
				เงินอุดหนุนทั่วไป	เงินอุดหนุนบุคลากร		
1. คณะครุศาสตร์	11,949,900	9,144,500	6,435,000	2,069,200	26,678,500	-	56,277,100
2. คณะเทคโนโลยีการเกษตร	5,366,100	2,271,500	2,470,000	1,978,400	15,762,300	-	27,848,300
3. คณะมนุษยศาสตร์และสังคมศาสตร์	21,830,900	10,467,800	60,453,700	4,056,500	65,614,400	-	162,423,300
4. คณะวิทยาการจัดการ	14,145,000	8,288,900	-	2,297,200	33,205,700	-	57,936,800
5. คณะวิทยาศาสตร์และเทคโนโลยี	21,289,700	8,001,000	75,308,500	4,157,100	67,076,800	-	175,833,100
6. วิทยาลัยแม่ฮ่องสอน	780,000	3,413,300	9,860,000	1,488,600	21,417,500	-	36,959,400
7. วิทยาลัยนานาชาติ	2,442,400	7,481,000	-	-	12,062,600	2,513,200	24,499,200
8. วิทยาลัยพัฒนาเศรษฐกิจและเทคโนโลยีชุมชนแห่งเอเชีย	103,200	1,703,300	-	-	4,990,400	-	6,796,900
9. บัณฑิตวิทยาลัย	1,320,000	5,316,100	-	240,000	2,351,300	-	9,227,400
10. โรงเรียนสาธิตมหาวิทยาลัยราชภัฏเชียงใหม่	360,000	1,401,800	996,900	3,876,800	15,862,500	350,000	22,848,000
11. สำนักศิลปะและวัฒนธรรม	580,800	2,355,300	-	-	3,203,300	-	6,139,400
12. สถาบันวิจัยและพัฒนา	329,700	3,183,000	-	1,200,000	2,536,200	-	7,248,900
13. สำนักหอสมุด	-	3,770,600	-	397,500	7,321,900	-	11,490,000
14. สำนักดิจิทัลเพื่อการศึกษา	-	5,140,700	24,000	285,500	6,175,300	-	11,625,500
15. สำนักทะเบียนและประมวลผล	421,600	4,516,100	-	1,050,700	6,520,800	-	12,509,200
16. สำนักงานอธิการบดี	10,129,700	81,351,100	12,970,000	72,677,500	45,229,100	-	222,357,400
17. สำนักงานวิทยาเขตแม่ฮ่องสอน	-	11,163,600	4,200,000	617,500	3,700,100	-	19,681,200
18. สถาบันวิจัยเพื่อการพัฒนาท้องถิ่น	-	1,157,100	-	-	840,500	-	1,997,600
19. สำนักงานตรวจสอบภายใน	364,200	154,400	-	118,000	1,026,400	-	1,663,000
20. สำนักงานสภามหาวิทยาลัย	-	4,059,400	-	172,500	2,543,100	-	6,775,000

หน่วยงาน	ประเภทงบรายจ่าย						รวม
	งบบุคลากร	งบดำเนินงาน	งบลงทุน	งบเงินอุดหนุน		งบรายจ่ายอื่น	
				เงินอุดหนุนทั่วไป	เงินอุดหนุนบุคลากร		
21. สำนักงานมาตรฐานและประกันคุณภาพการศึกษา	-	2,886,600	-	127,500	1,294,100	-	4,308,200
22. สำนักงานวิเทศสัมพันธ์	-	431,300	-	3,102,500	1,882,400	465,400	5,881,600
23. สำนักงานบริหารและจัดการทรัพย์สิน	359,800	189,400	-	75,000	1,449,700	-	2,073,900
24. สำนักงานจัดการศึกษาทั่วไปและศิลปวิทยาศาสตร์	-	3,423,700	-	1,381,000	1,465,400	-	6,270,100
25. ศูนย์ภาษา	-	349,400	-	82,200	1,284,600	-	1,716,200
26. ศูนย์ศึกษาศาสตร์พระราชาเพื่อการพัฒนาท้องถิ่น	-	120,000	-	55,000	262,200	-	437,200
27. ศูนย์ประสานงานโครงการอนุรักษ์พันธุกรรมพืชฯ	-	175,000	-	11,794,000	514,600	-	12,483,600
28. ศูนย์พัฒนามนุษย์และบุคคลที่มีความพิการ	654,500	127,100	-	70,000	1,905,700	-	2,757,300
29. สำนักงานสภาคณาจารย์และข้าราชการ	-	532,100	-	73,500	662,300	-	1,267,900
<b>รวมงบประมาณ</b>	<b>92,427,500</b>	<b>182,575,100</b>	<b>172,718,100</b>	<b>113,443,700</b>	<b>354,839,700</b>	<b>3,328,600</b>	<b>919,332,700</b>

### 3.4 ผลการเบิกจ่ายงบประมาณจำแนกตามงบรายจ่าย ตั้งแต่ปีงบประมาณ พ.ศ. 2561 - 2563

หน่วย : บาท

งบเบิกจ่าย	ผลการเบิกจ่าย					
	พ.ศ. 2561		พ.ศ. 2562		พ.ศ. 2563	
	งบแผ่นดิน	เงินรายได้	งบแผ่นดิน	เงินรายได้	งบแผ่นดิน	เงินรายได้
งบบุคลากร	92,840,724.62	7,817,891.00	87,303,683.10	9,653,447.00	75,338,865.68	10,249,769.00
(สัดส่วนต่องบประมาณที่จัดสรร)	(99.77)	(88.04)	(98.16)	(71.91)	(93.64)	(63.22)
งบดำเนินงาน	57,063,725.21	145,612,053.26	60,920,609.81	175,322,279.03	20,101,147.37	127,757,151.82
(สัดส่วนต่องบประมาณที่จัดสรร)	(90.43)	(88.32)	(94.82)	(94.66)	(92.50)	(76.61)
งบลงทุน	258,496,375.64	21,612,928.00	199,259,060.93	39,455,514.90	5,886,362.50	30,694,852.05
(สัดส่วนต่องบประมาณที่จัดสรร)	(73.92)	(12.82)	(69.66)	(56.73)	(5.26)	(66.96)
งบเงินอุดหนุน	335,622,188.59	19,066,400.00	350,633,449.77	40,839,000.00	400,667,009.89	28,240,501.00
(สัดส่วนต่องบประมาณที่จัดสรร)	(91.93)	(99.72)	(97.75)	(100.00)	(86.31)	(82.79)
งบรายจ่ายอื่น	48,346,914.01	7,802,309.22	45,067,140.08	7,873,735.48	743,210.00	3,034,761.02
(สัดส่วนต่องบประมาณที่จัดสรร)	(99.89)	(97.92)	(99.80)	(99.49)	(100.00)	(51.39)
<b>รวมทั้งหมด</b>	<b>792,369,928.07</b>	<b>201,911,581.48</b>	<b>743,183,943.69</b>	<b>273,143,976.41</b>	<b>502,736,595.44</b>	<b>199,977,034.89</b>

หมายเหตุ : ปีงบประมาณ พ.ศ. 2563 ข้อมูลการเบิกจ่าย ณ วันที่ 10 กันยายน 2563

## ภาคผนวก

ภาคผนวก ก แนวทางการจัดทำคำขอตั้งงบประมาณรายจ่าย

ประจำปีงบประมาณ พ.ศ. 2564

ภาคผนวก ข อัตลักษณ์ เอกลักษณ์ และคุณลักษณะบัณฑิตที่พึงประสงค์

ภาคผนวก ค จำนวนบุคลากร



**ภาคผนวก ก**

**แนวทางการจัดทำคำขอตั้งงบประมาณรายจ่าย**

**ประจำปีงบประมาณ พ.ศ. 2564**

มหาวิทยาลัยกำหนดกระบวนการจัดทำงบประมาณ เพื่อให้คณะ/หน่วยงานดำเนินการจัดทำรายละเอียดคำขอตั้งงบประมาณรายจ่ายประจำปีงบประมาณ พ.ศ.2564 ให้เป็นไปด้วยความเรียบร้อย และสอดคล้องกับปฏิทินการจัดทำงบประมาณของมหาวิทยาลัย ดังต่อไปนี้

## 1. ค่าใช้จ่ายส่วนกลาง ได้แก่

- 1.1 ค่าใช้จ่ายบุคลากร
- 1.2 ค่าสาธารณูปโภค (ไฟฟ้า ประปา โทรศัพท์ ไปรษณีย์)
- 1.3 งบลงทุน (ครุภัณฑ์และที่ดินสิ่งก่อสร้าง)

กองนโยบายและแผน ดำเนินการจัดทำคำขอตั้งงบประมาณในส่วนที่เป็นค่าใช้จ่ายส่วนกลางของมหาวิทยาลัย โดยประสานหน่วยงานที่เกี่ยวข้อง ทั้งนี้ ค่าใช้จ่ายบุคลากร (ค่าตอบแทนตำแหน่งทางวิชาการ เงินประจำตำแหน่ง ค่าเช่าบ้าน ค่าตอบแทนเต็มขั้น) มหาวิทยาลัยจะจัดสรรไว้เป็นค่าใช้จ่ายส่วนกลาง ส่วนค่าใช้จ่ายบุคลากร (เงินเดือน เงินสมทบค่าประกันสังคม เงินสมทบกองทุนสำรองเลี้ยงชีพ ค่าจ้างชั่วคราว ค่าตอบแทนพนักงานราชการ) มหาวิทยาลัยจะจัดสรรแยกไปตามคณะ/หน่วยงาน

## 2. ค่าใช้จ่ายในการจัดการศึกษา การพัฒนานักศึกษาและการบริหารจัดการ คณะ/วิทยาลัย มหาวิทยาลัยจัดสรรงบประมาณให้เป็นกรอบวงเงินงบประมาณรวม ดังนี้

2.1 ค่าใช้จ่ายในการจัดการศึกษาที่จัดสรรให้ตามจำนวนนักศึกษาเต็มเวลาเทียบเท่า (Full Time Equivalent Student : FTES)

ให้คณะ/วิทยาลัย ดำเนินการจัดทำคำขอตั้งงบประมาณในวงเงินงบประมาณตามที่มหาวิทยาลัยจัดสรรให้จากค่า FTES เพื่อเป็นค่าใช้จ่ายในการจัดการเรียนการสอน ดังนี้

- 1) ค่าตอบแทนวิทยากรรายชั่วโมงภาคปกติ
- 2) ค่าวัสดุการศึกษาและสื่อ ที่ใช้ในการจัดการเรียนการสอน
- 3) ค่าวัสดุในการจัดทำแนวการสอน
- 4) ค่าวัสดุในการจัดทำข้อสอบ

2.2 โครงการพัฒนานักศึกษา มหาวิทยาลัยกำหนดวงเงินให้แต่ละคณะ/วิทยาลัย (คำนวณจากจำนวนนักศึกษา) โดยเป็นโครงการหรือกิจกรรมที่เพิ่มพูนทักษะวิชาการและทักษะแห่งศตวรรษที่ 21 (3R7C2L) เช่น โครงการแข่งขันพัฒนาทักษะทางวิชาการ โครงการเสริมสร้างความเข้มแข็งทางด้านวิชาการ และวิชาชีพ เป็นต้น

- โดยเน้นทักษะแห่งศตวรรษที่ 21

3R มีทักษะพื้นฐาน ได้แก่ อ่าน เขียน คิดคำนวณ

สำหรับกิจกรรมเพื่อพัฒนาทักษะ 7C และ 2L

7C มีทักษะเท่าทัน ได้แก่ มีวิจรรย์ญาณ สร้างสรรค์ ทำงานเป็นทีม เข้าใจ พหุวัฒนธรรม สื่อสารเป็น รู้ทันเทคโนโลยี มีความเชื่อมั่น ก้าวทันการเปลี่ยนแปลง

2L มีทักษะการเรียนรู้และความเป็นผู้นำ  
และกิจกรรมที่สอดคล้องกับอัตลักษณ์ของมหาวิทยาลัยราชภัฏเชียงใหม่ (บัณฑิตมีทักษะชีวิต  
มีจิตสาธารณะ และสูงส่ง) ให้คณะ/วิทยาลัยเสนอขอรับการจัดสรรงบประมาณจากกองทุนพัฒนานักศึกษา  
โดยให้สอดคล้องกับยุทธศาสตร์การพัฒนามหาวิทยาลัย

2.3 การบริหารจัดการคณะ/วิทยาลัย/โรงเรียนสาธิตมหาวิทยาลัยราชภัฏเชียงใหม่มหาวิทยาลัย  
จัดสรรงบประมาณให้ตามเกณฑ์ ดังนี้

- 1) ค่าใช้จ่ายในการประชุมคณะกรรมการประจำคณะ/วิทยาลัย จัดสรรให้คณะ/วิทยาลัยละ 330,000 บาท และวิทยาลัยแม่ฮ่องสอน 380,000 บาท
- 2) โครงการจำเป็นและเร่งด่วนของคณะ/วิทยาลัย จัดสรรให้คณะ/วิทยาลัยละ 100,000 บาท
- 3) ค่าใช้จ่ายสำหรับการเดินทางไปราชการของผู้บริหารคณะ/วิทยาลัย ((จำนวนคนบติ/รองคณบดี x 25,000 บาท)+(จำนวนหัวหน้าภาควิชา x 10,000 บาท))
- 4) ค่าวัสดุสำนักงาน ((จำนวนอาจารย์ x 1,000 บาท)+50,000 บาท)
- 5) ค่าสาธารณูปโภค จัดสรรให้คณะ/วิทยาลัยละ 28,000 บาท จัดสรรให้สถาบัน/สำนักละ 18,000 บาท
- 6) ค่าน้ำมันเชื้อเพลิงและค่าเช่าเหมารถในการจัดกิจกรรมนักศึกษา (จัดสรรตามขนาดของคณะ/วิทยาลัย)
- 7) ค่าซ่อมแซมครุภัณฑ์และทรัพย์สิน (จัดสรรตามขนาดของคณะ/วิทยาลัย)
- 8) ค่าใช้จ่ายในการจัดทำเอกสารเพื่อการจัดทำสื่อประชาสัมพันธ์ของคณะ เช่น สารสนเทศ รายงานประจำปี จัดสรรให้คณะ/วิทยาลัยละ 25,000 บาท

การจัดสรรงบประมาณตามขนาดของคณะ/วิทยาลัย โดยแบ่งคณะ/วิทยาลัย เป็น 4 กลุ่ม A B C และ D เรียงจากคณะ/วิทยาลัย ที่ขนาดใหญ่ไปหาเล็ก ดังนี้

กลุ่ม A ได้แก่ คณะมนุษยศาสตร์และสังคมศาสตร์ และ คณะวิทยาศาสตร์และเทคโนโลยี

กลุ่ม B ได้แก่ คณะครุศาสตร์ และ คณะวิทยาการจัดการ

กลุ่ม C ได้แก่ คณะเทคโนโลยีการเกษตร วิทยาลัยแม่ฮ่องสอน วิทยาลัยนานาชาติ และโรงเรียนสาธิตมหาวิทยาลัยราชภัฏเชียงใหม่

กลุ่ม D ได้แก่ บัณฑิตวิทยาลัย และ วิทยาลัยพัฒนาเศรษฐกิจและเทคโนโลยีชุมชนแห่งเอเชีย

รายการ	การจัดสรรงบประมาณ (บาท)			
	A	B	C	D
1. ค่าน้ำมันเชื้อเพลิงและค่าเช่าเหมารถในการจัดกิจกรรมนักศึกษา	70,000	50,000	30,000	-
2. ค่าซ่อมแซมครุภัณฑ์และทรัพย์สิน	200,000	150,000	100,000	80,000

ทั้งนี้รายการ 2.1 - 2.3 มหาวิทยาลัยจัดสรรงบประมาณให้คณะ/วิทยาลัยเป็นกรอบเงินรวมของ 3 ภารกิจ ซึ่งคณะ/วิทยาลัยสามารถถัวเฉลี่ยงบประมาณแต่ละรายการได้ตามความเหมาะสม ตามพันธกิจของหน่วยงาน แต่ทั้งนี้คณะ/วิทยาลัยจะต้องดำเนินกิจกรรมให้ครอบคลุม ครบถ้วนทั้ง 3 ภารกิจ

### 3. รายการเฉพาะสำหรับหน่วยงานที่เกี่ยวข้อง ได้แก่

- 3.1 ค่าใช้จ่ายในการจัดการศึกษาขั้นพื้นฐาน (โรงเรียนสาธิตมหาวิทยาลัยราชภัฏเชียงใหม่)
- 3.2 ค่าใช้จ่ายในการพัฒนาศูนย์วิทยบริการ สื่อการสอนและสื่อการเรียนรู้ด้วยตนเอง สำนักหอสมุด คณะวิทยาการจัดการ คณะเทคโนโลยีการเกษตร และวิทยาลัยแม่ฮ่องสอน
- 3.3 โครงการอนุรักษ์พันธุกรรมพืชอันเนื่องมาจากพระราชดำริ (ศูนย์ อพ.สธ. มรภ.ชม)
- 3.4 โครงการยุทธศาสตร์มหาวิทยาลัยราชภัฏเพื่อการพัฒนาท้องถิ่น (มหาวิทยาลัยดำเนินการเป็นวาระแห่งมหาวิทยาลัย)

ให้คณะ/หน่วยงานดังกล่าวจัดทำคำขอตั้งงบประมาณ ให้สอดคล้องกับยุทธศาสตร์การจัดการจัดสรรงบประมาณรายจ่าย ประจำปีงบประมาณ พ.ศ. 2564 ของมหาวิทยาลัยราชภัฏเชียงใหม่

### 4. รายการสำหรับทุกคณะ/หน่วยงาน ได้แก่

- 4.1 โครงการบูรณาการการเรียนการสอน การวิจัยและการบริการวิชาการแก่ชุมชน มหาวิทยาลัยกำหนดวงเงินให้แต่ละคณะ/วิทยาลัยเป็นค่าใช้จ่ายในการบริการวิชาการเพื่อพัฒนาท้องถิ่นและบุคลากรภายนอก รวมถึงการบูรณาการงานวิจัย งานวิชาการกับการเรียนการสอน หลักสูตรละ 7,000 บาท

#### 4.2 โครงการทำนุบำรุงศิลปวัฒนธรรม

#### 4.3 ค่าใช้จ่ายในการพัฒนาหลักสูตรและการประกันคุณภาพการศึกษา

- 4.4 ค่าใช้จ่ายเพื่อการบริหารจัดการและพัฒนาคุณภาพการจัดการศึกษา เช่น โครงการพัฒนาบุคลากร การพัฒนาคุณภาพการจัดการศึกษา การประกันคุณภาพ ค่าใช้จ่ายในการดำเนินงานตามภารกิจของหน่วยงาน เป็นต้น

ให้คณะ/หน่วยงาน จัดทำคำขอตั้งงบประมาณให้สอดคล้องกับยุทธศาสตร์การจัดการจัดสรรงบประมาณรายจ่ายประจำปีงบประมาณ พ.ศ. 2564 ของมหาวิทยาลัยราชภัฏเชียงใหม่ โดยมีเกณฑ์การจัดสรร ดังนี้

#### 4.4.1 โครงการพัฒนาบุคลากร

ค่าใช้จ่ายในการเข้าร่วมประชุม สัมมนา ฝึกอบรม และเพิ่มพูนความรู้ทางวิชาการ ภายในประเทศ เพื่อพัฒนาตนเองในวิชาชีพหรือที่มีประโยชน์ต่อการปฏิบัติงานในหน้าที่ของบุคลากรในคณะ/หน่วยงาน หรือการนำนักศึกษาไปศึกษาดูงาน หรือการเตรียมการเพื่อพัฒนาหลักสูตรใหม่ รวมทั้งโครงการที่หน่วยงานจัดประชุม สัมมนา และฝึกอบรม เพื่อพัฒนาทางวิชาการของบุคลากรในสังกัด โดยต้องเป็นโครงการที่คณะกรรมการบริหารมหาวิทยาลัยให้ความเห็นชอบ

1) จำนวนบุคลากรสายวิชาการ คนละ 10,000 บาท

2) จำนวนบุคลากรสายสนับสนุน คนละ 5,000 บาท

#### 4.4.2 โครงการพัฒนาหลักสูตร

1) การประเมินและปรับปรุงหลักสูตร

- ค่าใช้จ่ายในการประเมินหลักสูตร หลักสูตรละ 5,000 บาท

- ค่าใช้จ่ายในการปรับปรุงหลักสูตร หลักสูตรละ 30,000 บาท

2) ค่าใช้จ่ายในการพัฒนาหลักสูตรใหม่ หลักสูตรละ 50,000 บาท

#### 4.4.3 โครงการทบทวนแผนกลยุทธ์ และแผนปฏิบัติการประจำปี

##### 1) การทบทวนแผนกลยุทธ์ และแผนปฏิบัติการประจำปีสำหรับคณะ /วิทยาลัย

- จัดสรรเป็นค่าใช้จ่ายในการจัดประชุม สัมมนาเพื่อจัดทำและทบทวนแผนกลยุทธ์ และจัดทำแผนปฏิบัติการประจำปี รวมถึงแผนพัฒนาอื่น ๆ ของหน่วยงาน

- มหาวิทยาลัยจัดสรรงบประมาณให้ตามขนาดของคณะ/วิทยาลัย โดยแบ่งคณะ/วิทยาลัย เป็น 4 กลุ่ม A B C และ D เรียงจากคณะ/วิทยาลัย ที่มีขนาดใหญ่ไปหาเล็ก ดังนี้

กลุ่ม A ได้แก่ คณะมนุษยศาสตร์และสังคมศาสตร์ และคณะวิทยาศาสตร์และเทคโนโลยี

จัดสรรงบประมาณให้คณะละ 200,000 บาท

กลุ่ม B ได้แก่ คณะครุศาสตร์ และคณะวิทยาการจัดการ

จัดสรรงบประมาณให้คณะละ 150,000 บาท

กลุ่ม C ได้แก่ คณะเทคโนโลยีการเกษตร วิทยาลัยแม่ฮ่องสอน วิทยาลัยนานาชาติ

และโรงเรียนสาธิตมหาวิทยาลัยราชภัฏเชียงใหม่

จัดสรรงบประมาณให้คณะ/วิทยาลัยละ 80,000 บาท

กลุ่ม D ได้แก่ บัณฑิตวิทยาลัย และวิทยาลัยพัฒนาเศรษฐกิจ

และเทคโนโลยีชุมชนแห่งเอเชีย

จัดสรรงบประมาณให้วิทยาลัยละ 50,000 บาท

##### 2) การทบทวนแผนกลยุทธ์ และแผนปฏิบัติการประจำปี สำหรับสถาบัน/สำนัก

จัดสรรให้ตามจำนวนบุคลากรของหน่วยงาน (รวมพนักงานชั่วคราว) คนละ 2,500 บาท

#### 4.4.4 โครงการประกันคุณภาพการศึกษา

##### 1) การประกันคุณภาพการศึกษาสำหรับคณะ /วิทยาลัย

- การประกันคุณภาพให้จัดกิจกรรมให้บรรลุตัวบ่งชี้ของการประกันคุณภาพการศึกษาระดับคณะ (ค่าใช้จ่ายตามกิจกรรมที่จะดำเนินการ) ได้แก่

- การพัฒนานักศึกษาเรื่องการประกันคุณภาพการศึกษา
- การพัฒนาอาจารย์และบุคลากรด้านการประกันคุณภาพการศึกษา
- ค่าใช้จ่ายในการจัดทำเอกสารการประกันคุณภาพ
- จัดสรรให้คณะ/วิทยาลัยละ 100,000 บาท

- ค่าใช้จ่ายในการจัดทำเอกสารการประกันคุณภาพการศึกษาระดับหลักสูตร จัดสรรให้หลักสูตรละ 7,000 บาท

- กิจกรรมการจัดการความรู้ (KM) จัดสรรให้คณะละ 50,000 บาท

- กิจกรรมความเสี่ยงและการควบคุมภายใน จัดสรรให้คณะละ 50,000 บาท

- 2) การประกันคุณภาพการศึกษาสำหรับ สถาบัน/สำนัก ประกอบด้วยกิจกรรม ดังนี้
  - การประกันคุณภาพให้จัดกิจกรรมให้บรรลุตัวบ่งชี้ของการประกันคุณภาพการศึกษา
  - กิจกรรมการจัดการความรู้ (KM)
  - กิจกรรมความเสี่ยงและการควบคุมภายใน
  - จัดสรรงบประมาณให้หน่วยงานตามขนาดของบุคลากรในหน่วยงาน
    - หน่วยงานที่มีบุคลากร ไม่ถึง 10 คน จัดสรรให้หน่วยงานละ 30,000 บาท
    - หน่วยงานที่มีบุคลากร ตั้งแต่ 11 คนขึ้นไป จัดสรรให้หน่วยงานละ 50,000 บาท

#### 4.4.5 โครงการพัฒนาศิษย์เก่า

โครงการพัฒนาศิษย์เก่า พบปะแลกเปลี่ยนเรียนรู้และให้ความรู้กับศิษย์เก่า จัดสรรให้คณะ/วิทยาลัยละ 50,000 บาท

#### 4.4.6 สนับสนุนการวิจัย

- 1) สนับสนุนการบริหารจัดการงานวิจัยของคณะ/วิทยาลัย จัดสรรให้คณะ/วิทยาลัยละ 100,000 บาท
- 2) ให้คณะ/หน่วยงาน ดำเนินการเสนอขอรับทุนสนับสนุนการวิจัยจากกองทุนวิจัยของมหาวิทยาลัย

### 5. ค่าใช้จ่ายการจัดประชุมสัมมนา ฝึกอบรมของหน่วยงาน

เน้นการจัดประชุมภายในมหาวิทยาลัยเป็นหลัก และกำหนดค่าใช้จ่ายในส่วนของค่าอาหารอาหารว่าง โดยใช้เกณฑ์เดียวกัน

- 1) สำหรับนักศึกษา ค่าอาหารเบิกจ่ายได้วันละไม่เกิน 3 มื้อ ๆ ละไม่เกิน 65 บาทต่อคน และค่าอาหารว่างและเครื่องดื่ม เบิกจ่ายได้วันละไม่เกิน 2 ครั้ง ๆ ละไม่เกิน 25 บาทต่อคน
- 2) สำหรับบุคลากร ค่าอาหารเบิกจ่ายได้วันละไม่เกิน 3 มื้อ ๆ ละไม่เกิน 150 บาทต่อคน ค่าอาหารว่างและเครื่องดื่ม เบิกจ่ายได้วันละไม่เกิน 2 ครั้ง ๆ ละไม่เกิน 25 บาทต่อคน
- 3) ค่าตอบแทนวิทยากร วิทยากรที่ไม่ใช่บุคลากรของรัฐ ให้เบิกจ่ายได้ไม่เกินชั่วโมงละ 1,200 บาท และวิทยากรที่เป็นบุคลากรของรัฐ ให้เบิกจ่ายได้ไม่เกินชั่วโมงละ 600 บาท

กรณีเป็นการจัดประชุมสัมมนา ภายนอกมหาวิทยาลัย

- 1) สำหรับนักศึกษา
  - ค่าอาหารเบิกจ่ายได้วันละไม่เกิน 3 มื้อ ๆ ละไม่เกิน 65 บาทต่อคน และค่าอาหารว่างและเครื่องดื่ม เบิกจ่ายได้วันละไม่เกิน 2 ครั้ง ๆ ละไม่เกิน 25 บาทต่อคน
  - ค่าตอบแทนวิทยากร ให้เบิกจ่ายได้ไม่เกินชั่วโมงละ 600 บาท
  - ค่าที่พักนักศึกษา ให้เหมาจ่ายได้ไม่เกินวันละ 500 บาทต่อคน
- 2) สำหรับบุคลากร
  - กรณีจัดประชุมภายนอกมหาวิทยาลัย ค่าอาหารกลางวันและอาหารว่างบุคลากรประเภท ก\* ไม่เกิน 850 บาท/คน/วัน ตาม (หนังสือกระทรวงการคลัง ที่ กค 0506.4/ว.205 เรื่อง มาตรการประหยัดในการเบิกค่าใช้จ่าย และ หนังสือสำนักงานเลขาธิการคณะรัฐมนตรี ที่ นร 0506/ว24 เรื่อง มาตรการบรรเทาผลกระทบจากการปรับอัตรา

ค่าจ้างขั้นต่ำและเพิ่มขีดความสามารถของผู้ประกอบการธุรกิจขนาดกลางและขนาดย่อม (SMEs)

- ค่าอาหารกลางวันและอาหารว่างบุคลากรประเภท ข\*\* และบุคคลภายนอก ไม่เกิน 600 บาท/คน/วัน
- ค่าตอบแทนวิทยากร ประเภท ก\* วิทยากรที่ไม่ใช่บุคลากรของรัฐ ให้เบิกจ่ายได้ไม่เกิน ชั่วโมงละ 1,600 บาท และวิทยากรที่เป็นบุคลากรของรัฐ ให้เบิกจ่ายได้ไม่เกิน ชั่วโมงละ 800 บาท
- ค่าตอบแทนวิทยากร ประเภท ข\*\* วิทยากรที่ไม่ใช่บุคลากรของรัฐ ให้เบิกจ่ายได้ไม่เกิน ชั่วโมงละ 1,200 บาท และวิทยากรที่เป็นบุคลากรของรัฐ ให้เบิกจ่ายได้ไม่เกิน ชั่วโมงละ 600 บาท
- ค่าที่พัก ประเภท ก\* กรณีพักเดี่ยวเบิกจ่ายได้ไม่เกินคืนละ 2,400 บาทต่อคน พักคู่ เบิกจ่ายได้ไม่เกินคืนละ 1,300 บาทต่อคน
- ค่าที่พัก ประเภท ข\*\* กรณีพักเดี่ยวเบิกจ่ายได้ไม่เกินคืนละ 1,450 บาทต่อคน พักคู่ เบิกจ่ายได้ไม่เกินคืนละ 900 บาทต่อคน

กองนโยบายและแผน  
ฉบับแก้ไข 21 กุมภาพันธ์ 2563

\* หมายถึง ประเภท ก หมายถึง เป็นบุคลากรของรัฐทั่วไป ระดับทักษะพิเศษวิชาการ ระดับเชี่ยวชาญ และระดับทรงคุณวุฒิ บริหาร ระดับต้นและระดับสูง หรือตำแหน่งที่เทียบเท่า

\*\* หมายถึง ประเภท ข หมายถึง เป็นบุคลากรของรัฐทั่วไป ระดับปฏิบัติงาน ชำนาญงานและอาวุโสวิชาการระดับปฏิบัติการ ชำนาญการและ ชำนาญการพิเศษ อำนวยการ ระดับต้น หรือเทียบเท่า

## ภาคผนวก ข

อัตลักษณ์ เอกลักษณ์ และคุณลักษณะบัณฑิตที่พึงประสงค์



## อัตลักษณ์

**อัตลักษณ์ (Identity)** หมายถึง ผลผลิตของผู้เรียนตามปรัชญา ปณิธาน พันธกิจ และวัตถุประสงค์ของการจัดตั้งมหาวิทยาลัย ที่ได้รับความเห็นชอบจากสภามหาวิทยาลัย การดำเนินการเพื่อให้ได้มาซึ่งอัตลักษณ์ มหาวิทยาลัยได้ดำเนินการวิเคราะห์สภาพแวดล้อม ความเป็นมาของมหาวิทยาลัย และเจตนารมณ์ในการจัดตั้งมหาวิทยาลัย

### “บัณฑิตมีทักษะชีวิต จิตสาธารณะ และสู้งาน”

**ทักษะชีวิต** หมายถึง ความสามารถของบัณฑิตในการปรับตัวรู้เท่าทันกับการเปลี่ยนแปลง และเลือกทางเดินชีวิตที่เหมาะสม เพื่อดำรงชีวิตและประกอบอาชีพ รวมทั้งสามารถเผชิญปัญหาต่าง ๆ ที่อยู่รอบตัวในสภาพสังคมปัจจุบัน และเตรียมพร้อมสำหรับอนาคตได้อย่างมีประสิทธิภาพ ประกอบด้วยทักษะ 10 ประการ ดังนี้

- 1) ทักษะการตัดสินใจ
- 2) ทักษะการแก้ปัญหา
- 3) ทักษะการคิดสร้างสรรค์
- 4) ทักษะการคิดอย่างมีวิจารณญาณ
- 5) ทักษะการสื่อสารอย่างมีประสิทธิภาพ
- 6) ทักษะการสร้างสัมพันธภาพระหว่างบุคคล
- 7) ทักษะการตระหนักรู้ในตน
- 8) ทักษะการเข้าใจผู้อื่น
- 9) ทักษะการจัดการกับอารมณ์
- 10) ทักษะการจัดการกับความเครียด

**จิตสาธารณะ** หมายถึง บัณฑิตมีจิตสำนึกเพื่อส่วนรวม ตระหนักรู้ และคำนึงถึงส่วนรวมร่วมกัน ช่วยเหลือสังคม ไม่ทำให้อื่นหรือสังคมเดือดร้อนได้รับความเสียหาย

**สู้งาน** หมายถึง บัณฑิตมีความมุ่งมั่น ตั้งใจ ขยัน มานะ อดทน มีความเพียรพยายาม มีวินัย มีมนุษยสัมพันธ์ และมีความรับผิดชอบในหน้าที่การงาน

## คุณลักษณะบัณฑิตที่พึงประสงค์

บัณฑิตมหาวิทยาลัยราชภัฏเชียงใหม่ มีคุณลักษณะ เป็นคนดี มีความรู้ดี บุคลิกภาพดี สุขภาพดี และเป็นพลเมืองดี (5 ดี)

**คนดี** หมายถึง บัณฑิตมีความสุขอ่อนน้อม กตัญญูรู้คุณ ขยัน ประหยัด ซื่อสัตย์ อดทน มีสำนึก รักท้องถิ่นและความเป็นไทย

**ความรู้ดี** หมายถึง บัณฑิตรู้จักแสวงหาความรู้ มีความรู้และประสบการณ์ในสาขาวิชาที่ศึกษา และสามารถประยุกต์ใช้ในการดำรงชีวิตได้อย่างเหมาะสม

**บุคลิกภาพดี** หมายถึง บัณฑิตมีลักษณะท่าทาง การพูดจา การแต่งกายดี มีมนุษยสัมพันธ์ การวางตัวได้เหมาะสมกับกาลเทศะ และมีความเข้าใจในวัฒนธรรมข้ามชาติ

**สุขภาพดี** หมายถึง บัณฑิตมีสุขภาพที่ดีครบทั้ง 4 ด้าน ได้แก่ สุขภาวะกาย สุขภาวะจิต สุขภาวะสังคม และสุขภาพปัญญา

**พลเมืองดี** หมายถึง บัณฑิตมีวินัย มีความรับผิดชอบ เคารพกฎระเบียบของสังคม เสียสละ มีความเอื้อเฟื้อ เผื่อแผ่ ทำงานร่วมกับผู้อื่นได้ และคำนึงถึงประโยชน์ส่วนรวมมากกว่าส่วนตน

**เอกลักษณ์**

**“สถาบันอุดมศึกษาเพื่อการพัฒนาท้องถิ่น”**

ภาคผนวก ค  
จำนวนบุคลากร

## สรุปข้อมูลบุคลากร (สายสนับสนุน) มหาวิทยาลัยราชภัฏเชียงใหม่

ประจำเดือน สิงหาคม พ.ศ.2563

ตารางที่ 1 จำนวนบุคลากรจำแนกตามหน่วยงาน

หน่วยงาน		จำนวน	ร้อยละ
1	คณะครุศาสตร์	13	(2.6)
2	คณะเทคโนโลยีการเกษตร	25	(5.1)
3	คณะมนุษยศาสตร์และสังคมศาสตร์	18	(3.6)
4	คณะวิทยาการจัดการ	15	(3.0)
5	คณะวิทยาศาสตร์และเทคโนโลยี	33	(6.7)
6	วิทยาลัยแม่ฮ่องสอน	18	(3.6)
7	วิทยาลัยนานาชาติ	9	(1.8)
8	วิทยาลัยพัฒนาเศรษฐกิจและเทคโนโลยีชุมชนแห่งเอเชีย	10	(2.0)
9	บัณฑิตวิทยาลัย	7	(1.4)
10	สำนักงานอธิการบดี	1	(0.2)
	10.1 กองกลาง สำนักงานอธิการบดี	37	(7.5)
	10.2 กองคลัง สำนักงานอธิการบดี	16	(3.2)
	10.3 กองนโยบายและแผน สำนักงานอธิการบดี	10	(2.0)
	10.4 กองพัฒนานักศึกษา สำนักงานอธิการบดี	12	(2.4)
	10.5 กองบริหารงานบุคคล	13	(2.6)
	10.6 กองอาคารสถานที่	74	(15.0)
	10.7 กองการพัสดุ	10	(2.0)
11	ศูนย์ศึกษาศาสตร์พระราชารเพื่อการพัฒนาท้องถิ่น	1	(0.2)
12	ศูนย์ประสานงานโครงการอนุรักษ์พันธุกรรมพืชอันเนื่องมาจากพระราชดำริ	2	(0.4)
13	สถาบันวิจัยและพัฒนา	9	(1.8)
14	สำนักศิลปะและวัฒนธรรม	11	(2.2)
15	สำนักทะเบียนและประมวลผล	20	(4.0)
16	สำนักหอสมุด	27	(5.5)
17	สำนักดิจิทัลเพื่อการศึกษา	18	(3.6)
18	ศูนย์ภาษา	4	(0.8)
19	สำนักงานตรวจสอบภายใน	4	(0.8)
20	สำนักงานสภามหาวิทยาลัย	7	(1.4)
21	สำนักงานบริหารและจัดการทรัพย์สิน	7	(1.4)
22	สำนักงานวิเทศสัมพันธ์	6	(1.2)
23	สำนักงานมาตรฐานและประกันคุณภาพการศึกษา	4	(0.8)
24	สำนักงานจัดการศึกษาทั่วไปและศิลปวิทยาศาสตร์	5	(1.0)
25	สำนักงานสภาคณาจารย์และข้าราชการ	2	(0.4)
26	ศูนย์พัฒนามนุษย์และบุคคลที่มีความพิการ	8	(1.6)
27	สถาบันวิจัยเพื่อการพัฒนาท้องถิ่น	3	(0.6)
28	สำนักงานวิทยาเขตแม่ฮ่องสอน	15	(3.0)
29	โรงเรียนสาธิตมหาวิทยาลัยราชภัฏเชียงใหม่	20	(4.0)
รวม		494	(100.0)

ตารางที่ 2 จำนวนบุคลากรจำแนกตามประเภทบุคลากร

ประเภท	39	
	จำนวน	ร้อยละ
1. ข้าราชการ	6	(1.2)
2. ลูกจ้างประจำ	18	(3.6)
3. พนักงานมหาวิทยาลัยประจำ	432	(87.4)
4. พนักงานมหาวิทยาลัยชั่วคราว	9	(1.8)
5. พนักงานชั่วคราว	0	(0.0)
5. พนักงานราชการ	29	(5.9)
รวม	494	(100.0)

ตารางที่ 3 จำนวนบุคลากรจำแนกตามประเภทบุคลากรและเพศ

ประเภท	จำนวน		รวม
	ชาย	หญิง	
1. ข้าราชการ	0	6	6
2. ลูกจ้างประจำ	11	7	18
3. พนักงานมหาวิทยาลัยประจำ	192	240	432
4. พนักงานมหาวิทยาลัยชั่วคราว	8	1	9
5. พนักงานราชการ	13	16	29
6. จ้างพนักงานชั่วคราว	0	0	0
รวม	224	270	494

ตารางที่ 4 จำนวนบุคลากรจำแนกตามประเภทบุคลากร และหน่วยงานที่สังกัด

หน่วยงาน		ข้าราชการ	ลูกจ้างประจำ	พนักงานราชการ	พนักงานมหาวิทยาลัยประจำ	พนักงานมหาวิทยาลัยชั่วคราว	รวม
1	คณะครุศาสตร์	0	1	1	11	0	13
2	คณะเทคโนโลยีการเกษตร	0	0	2	23	0	25
3	คณะมนุษยศาสตร์และสังคมศาสตร์	0	0	2	16	0	18
4	คณะวิทยาการจัดการ	1	0	3	11	0	15
5	คณะวิทยาศาสตร์และเทคโนโลยี	1	1	1	30	0	33
6	วิทยาลัยแม่ฮ่องสอน	0	0	0	18	0	18
7	วิทยาลัยนานาชาติ	0	0	0	9	0	9
8	วิทยาลัยพัฒนาเศรษฐกิจและเทคโนโลยีชุมชนแห่งเอเชีย	0	0	0	9	1	10
9	บัณฑิตวิทยาลัย	0	0	0	7	0	7
10	สำนักงานอธิการบดี	1	0	0	0	0	1
	10.1 กองกลาง สำนักงานอธิการบดี	0	8	0	29	0	37
	10.2 กองคลัง สำนักงานอธิการบดี	1	0	1	14	0	16
	10.3 กองนโยบายและแผน สำนักงานอธิการบดี	1	0	0	9	0	10
	10.4 กองพัฒนานักศึกษา สำนักงานอธิการบดี	0	0	1	11	0	12
	10.5 กองบริหารงานบุคคล	0	0	1	12	0	13
	10.6 กองอาคารสถานที่	0	4	11	52	7	74
	10.7 กองการพัสดุ	0	0	2	8	0	10
11	ศูนย์ศึกษาศาสตร์พระราชารเพื่อการพัฒนาท้องถิ่น	0	0	0	1	0	1
12	ศูนย์ประสานงานโครงการอนุรักษ์พันธุกรรมพืชอันเนื่องมาจากพระราชดำริ	0	0	0	2	0	2
13	สถาบันวิจัยและพัฒนา	0	1	0	8	0	9
14	สำนักศิลปะและวัฒนธรรม	1	0	0	10	0	11
15	สำนักทะเบียนและประมวลผล	0	1	0	19	0	20
16	สำนักหอสมุด	0	1	1	25	0	27
17	สำนักดิจิทัลเพื่อการศึกษา	0	0	0	18	0	18
18	ศูนย์ภาษา	0	0	0	4	0	4
19	สำนักงานตรวจสอบภายใน	0	0	1	3	0	4
20	สำนักงานสภามหาวิทยาลัย	0	0	0	7	0	7
21	สำนักงานบริหารและจัดการทรัพย์สิน	0	1	0	5	1	7
22	สำนักงานวิเทศน์สัมพันธ์	0	0	0	6	0	6
23	สำนักงานมาตรฐานและประกันคุณภาพการศึกษา	0	0	0	4	0	4
24	สำนักงานจัดการศึกษาทั่วไปและศิลปวิทยาศาสตร์	0	0	0	5	0	5
25	สำนักงานสภาคณาจารย์และข้าราชการ	0	0	0	2	0	2
26	ศูนย์พัฒนามนุษย์และบุคคลที่มีความพิการ	0	0	2	6	0	8
27	สถาบันวิจัยเพื่อการพัฒนาท้องถิ่น	0	0	0	3	0	3
28	สำนักงานวิทยาเขตแม่ฮ่องสอน	0	0	0	15	0	15
29	โรงเรียนสาธิตมหาวิทยาลัยราชภัฏเชียงใหม่	0	0	0	20	0	20
รวม		6	18	29	432	9	494

ตารางที่ 5 จำนวนบุคลากรจำแนกตามวุฒิการศึกษา และหน่วยงานที่สังกัด

หน่วยงาน		ต่ำกว่า ป.ตรี	ป.ตรี	ป.โท	ป.เอก	รวม
1	คณะครุศาสตร์	0	12	1	0	13
2	คณะเทคโนโลยีการเกษตร	12	6	7	0	25
3	คณะมนุษยศาสตร์และสังคมศาสตร์	0	13	5	0	18
4	คณะวิทยาการจัดการ	0	8	7	0	15
5	คณะวิทยาศาสตร์และเทคโนโลยี	1	21	11	0	33
6	วิทยาลัยแม่ฮ่องสอน	4	13	1	0	18
12	วิทยาลัยนานาชาติ	0	7	2	0	9
13	วิทยาลัยพัฒนาเศรษฐกิจและเทคโนโลยีชุมชนแห่งเอเชีย	2	6	2	0	10
11	บัณฑิตวิทยาลัย	0	7	0	0	7
10	สำนักงานอธิการบดี	0	0	1	0	1
	10.1 กองกลาง สำนักงานอธิการบดี	14	21	2	0	37
	10.2 กองคลัง สำนักงานอธิการบดี	0	15	1	0	16
	10.3 กองนโยบายและแผน สำนักงานอธิการบดี	0	5	5	0	10
	10.4 กองพัฒนานักศึกษา สำนักงานอธิการบดี	1	9	2	0	12
	10.5 กองบริหารงานบุคคล	0	9	4	0	13
	10.6 กองอาคารสถานที่	44	24	6	0	74
	10.7 กองการพัสดุ	0	9	1	0	10
11	ศูนย์ศึกษาศาสตร์พระราชารเพื่อการพัฒนาท้องถิ่น	0	1	0	0	1
12	ศูนย์ประสานงานโครงการอนุรักษ์พันธุกรรมพืชอันเนื่องมาจากพระราชดำริ	0	1	1	0	2
13	สถาบันวิจัยและพัฒนา	0	4	4	1	9
14	สำนักศิลปะและวัฒนธรรม	0	7	3	1	11
15	สำนักทะเบียนและประมวลผล	0	14	6	0	20
16	สำนักหอสมุด	4	19	4	0	27
17	สำนักดิจิทัลเพื่อการศึกษา	0	13	5	0	18
18	ศูนย์ภาษา	0	3	1	0	4
19	สำนักงานตรวจสอบภายใน	0	1	3	0	4
20	สำนักงานสภามหาวิทยาลัย	0	3	4	0	7
21	สำนักงานบริหารและจัดการทรัพย์สิน	1	6	0	0	7
22	สำนักงานวิเทศสัมพันธ์	0	4	2	0	6
23	สำนักงานมาตรฐานและประกันคุณภาพการศึกษา	0	3	1	0	4
24	สำนักงานจัดการศึกษาทั่วไปและศิลปวิทยาศาสตร์	0	4	1	0	5
25	สำนักงานสภาคณาจารย์และข้าราชการ	0	2	0	0	2
26	ศูนย์พัฒนามนุษย์และบุคคลที่มีความพิการ	1	5	2	0	8
27	สถาบันวิจัยเพื่อการพัฒนาท้องถิ่น	0	3	0	0	3
28	สำนักงานวิทยาเขตแม่ฮ่องสอน	7	7	1	0	15
29	โรงเรียนสาธิตมหาวิทยาลัยราชภัฏเชียงใหม่	7	12	1	0	20
รวม		98	297	97	2	494

ประเภท		ระดับการศึกษา				จำนวน	ร้อยละ
		ป.เอก	ป.โท	ป.ตรี	ต่ำกว่า ป.ตรี		
1	ข้าราชการ	0	6	0	0	6	(1.2)
2	ลูกจ้างประจำ	0	3	5	10	18	(3.6)
3	พนักงานราชการ	0	3	15	11	29	(5.9)
4	พนักงานมหาวิทยาลัยประจำ	2	85	277	68	432	(87.4)
5	พนักงานมหาวิทยาลัยชั่วคราว	0	0	0	9	9	(1.8)
6	จ้างพนักงานชั่วคราว	0	0	0	0	0	(0.0)
<b>รวม</b>		<b>2</b>	<b>97</b>	<b>297</b>	<b>98</b>	<b>494</b>	