



สรุปลงบสำคัญ
(ร่าง) งบประมาณรายจ่าย
ประจำปีงบประมาณ พ.ศ. 2567
ของ มหาวิทยาลัยราชภัฏเชียงใหม่

นำเสนอคณะกรรมการบริหารการเงินและทรัพย์สิน (ก.ง.ส.) ในการประชุม ครั้งที่ 3/2566 วันที่ 20 กันยายน 2566

นำเสนอคณะกรรมการสภามหาวิทยาลัย ในการประชุม ครั้งที่ 11/2566 วันที่ 22 กันยายน 2566

กองนโยบายและแผน สำนักงานอธิการบดี

สารบัญ

	หน้า
วิสัยทัศน์และพันธกิจ ของมหาวิทยาลัยราชภัฏเชียงใหม่.....	1
ส่วนที่ 1 ประมาณการรายได้	
1.1 สรุปประมาณการรายได้งบประมาณ ประจำปีงบประมาณ พ.ศ. 2567 เทียบกับรายรับจริงปีงบประมาณ พ.ศ. 2566.....	2
1.2 สรุปงบประมาณแสดงถึงสถานภาพทางการเงินของกองทุนระดับมหาวิทยาลัย ประจำปีงบประมาณ พ.ศ. 2567.....	3
1.3 สรุปประมาณการรายได้งบประมาณ ประจำปีงบประมาณ พ.ศ. 2567.....	4
1.4 แสดงรายรับจริงปีงบประมาณ 2566 และประมาณการรายได้ปีงบประมาณ 2566 - 2567.....	6
ส่วนที่ 2 สาระสำคัญของงบประมาณรายจ่ายประจำปีงบประมาณ พ.ศ. 2567	
2.1 ยุทธศาสตร์การจัดสรรงบประมาณรายจ่ายประจำปีงบประมาณ พ.ศ. 2567 ระดับประเทศ.....	7
2.2 ยุทธศาสตร์การจัดสรรงบประมาณรายจ่ายประจำปีงบประมาณ พ.ศ. 2567 ของมหาวิทยาลัยราชภัฏเชียงใหม่.....	7
2.3 งบประมาณรายจ่ายประจำปีงบประมาณ พ.ศ. 2566 จำแนกตามยุทธศาสตร์ การจัดสรรงบประมาณ.....	8
2.4 งบประมาณรายจ่ายประจำปีงบประมาณ พ.ศ. 2567 จำแนกตามยุทธศาสตร์ การจัดสรรงบประมาณ.....	8
2.5 การจัดสรรงบประมาณตามงบรายจ่าย ปีงบประมาณ พ.ศ. 2566 - 2567.....	10
ส่วนที่ 3 งบประมาณรายจ่ายประจำปีงบประมาณ พ.ศ. 2567	
3.1 งบประมาณรายจ่ายประจำปีงบประมาณ พ.ศ. 2567 จำแนกตามแผนงาน ผลผลิต / โครงการ.....	11
3.2 เปรียบเทียบงบประมาณรายจ่ายประจำปีงบประมาณ พ.ศ. 2565 - 2567 จำแนกตามแผนงาน ผลผลิต / โครงการ.....	13
3.3 สรุปงบประมาณรายจ่ายประจำปีงบประมาณ พ.ศ. 2567 จำแนกตามหน่วยงาน.....	14
3.4 ผลการเบิกจ่ายงบประมาณจำแนกตามงบรายจ่าย ตั้งแต่ปีงบประมาณ พ.ศ. 2564 - 2566.....	20
ภาคผนวก	
ภาคผนวก ก แนวทางการจัดทำคำขอตั้งงบประมาณรายจ่ายประจำปีงบประมาณ พ.ศ. 2567.....	22
ภาคผนวก ข อัตลักษณ์ เอกลักษณ์ และคุณลักษณะบัณฑิตที่พึงประสงค์.....	30
ภาคผนวก ค จำนวนบุคลากร.....	33

มหาวิทยาลัยราชภัฏเชียงใหม่

งบประมาณรายจ่าย ปี 2566	941,366,700 บาท
งบประมาณรายจ่าย ปี 2567	822,411,900 บาท

วิสัยทัศน์

"เป็นมหาวิทยาลัยชั้นนำระดับประเทศในการผลิตและพัฒนาครู และเป็นมหาวิทยาลัยเพื่อการพัฒนาท้องถิ่น บนพื้นฐานศาสตร์พระราชา"

พันธกิจ

เพื่อให้การพัฒนามหาวิทยาลัยนำไปสู่วิสัยทัศน์ ได้กำหนดพันธกิจหลักไว้ 5 ด้าน ได้แก่

1. ผลิตและพัฒนาครู รวมทั้งบุคลากรทางการศึกษา ให้มีคุณภาพและมาตรฐานที่เหมาะสมกับการเป็นวิชาชีพชั้นสูง และสอดคล้องกับความต้องการท้องถิ่น
2. ผลิตบัณฑิตให้มีคุณภาพและมาตรฐานวิชาชีพ ตรงกับความต้องการของตลาดแรงงาน
3. สร้างและถ่ายทอดองค์ความรู้และนวัตกรรมที่มีคุณภาพ ด้วยการวิจัยและการบริการวิชาการ เพื่อสนับสนุนการพัฒนาท้องถิ่นอย่างยั่งยืนบนพื้นฐานศาสตร์พระราชา
4. เสริมสร้างความรู้ความเข้าใจในคุณค่า ความสำนึก และความภูมิใจในศิลปะและวัฒนธรรมของท้องถิ่น และของชาติ
5. พัฒนาระบบบริหารจัดการของมหาวิทยาลัยให้มีประสิทธิภาพโดยยึดหลักธรรมาภิบาลและการบริหารกิจการบ้านเมืองที่ดี

ส่วนที่ 1 ประมาณการรายได้

1.1 สรุปประมาณการรายได้งบประมาณ ประจำปีงบประมาณ พ.ศ. 2567 เทียบกับรายรับจริง ปีงบประมาณ พ.ศ. 2566

ประเภทรายรับ	รายรับจริง ปีงบประมาณ พ.ศ. 2566		ประมาณการ ปีงบประมาณ พ.ศ. 2567	
	จำนวน	ร้อยละ	จำนวน	ร้อยละ
1. งบประมาณแผ่นดิน	672,764,800	70.02	610,301,600	67.33
2. งบประมาณเงินรายได้	288,005,880	29.98	296,122,200	32.67
2.1 รายได้ค่าธรรมเนียมการศึกษา	254,801,400	26.52	262,770,800	28.99
1) ค่าธรรมเนียมการศึกษาระดับปริญญาตรี	218,368,100	-	227,933,800	-
2) ค่าธรรมเนียมการศึกษาระดับบัณฑิตศึกษา	23,151,900	-	22,824,000	-
3) ค่าธรรมเนียมการศึกษาระดับการศึกษาขั้นพื้นฐาน (โรงเรียนสาธิตฯ)	10,281,400	-	9,388,000	-
4) ค่าธรรมเนียมการศึกษานักศึกษาต่างประเทศ	3,000,000	-	2,625,000	-
2.2 รายได้จากการรับสมัครนักศึกษา	2,383,660	0.25	2,380,000	0.27
2.3 รายได้จากการจัดหารายได้และผลประโยชน์ ของทรัพย์สินมหาวิทยาลัย	22,620,956	2.35	23,752,000	2.62
2.4 รายได้จากดอกเบี้ยเงินฝากจากสถาบันการเงิน	1,247,983	0.13	1,310,400	0.14
2.5 รายได้ค่าปรับตามระเบียบราชการ	6,951,882	0.72	5,909,000	0.65
รวมทั้งหมด	960,770,680	100.00	906,423,800	100.00

หมายเหตุ : 1) ข้อมูลรายรับจริง ปีงบประมาณ พ.ศ. 2566 ณ วันที่ 21 สิงหาคม 2565 จากกองคลัง สำนักงานอธิการบดี

2) รายรับจริง ปีงบประมาณ พ.ศ. 2566 รายการที่ 2.1 รายได้ค่าธรรมเนียมการศึกษา อยู่ระหว่างตรวจสอบนักศึกษาที่มีการ
กู้เงินเรียน (กยศ.) และจะดำเนินการนำเงินเข้าระบบต่อไป

3) รายรับจริง ปีงบประมาณ พ.ศ. 2566 รายการที่ 2.2 - 2.5 อยู่ระหว่างดำเนินการตรวจสอบจำนวนเงินคงค้าง
ที่จะเข้ามายังมหาวิทยาลัย และจะดำเนินการนำเงินเข้าระบบต่อไป

1.2 สรุปงบประมาณจากแหล่งงบประมาณอื่น ที่แสดงถึงสถานภาพทางการเงิน ประจำปีงบประมาณ พ.ศ. 2567
ของมหาวิทยาลัยราชภัฏเชียงใหม่

รายการ	งบประมาณ
1. กองทุนระดับมหาวิทยาลัย จำนวน 13 กองทุน	66,694,272.42
1.1 กองทุนสนับสนุนการบริหารมหาวิทยาลัย	6,500,027.48
1.2 กองทุนพัฒนาบุคลากรมหาวิทยาลัยราชภัฏเชียงใหม่	4,319.10
1.3 กองทุนสวัสดิการบุคลากรมหาวิทยาลัยราชภัฏเชียงใหม่	7,002,192.66
1.4 กองทุนวิจัยมหาวิทยาลัยราชภัฏเชียงใหม่	3,011,239.55
1.5 กองทุนพัฒนานักศึกษามหาวิทยาลัยราชภัฏเชียงใหม่	7,902,866.22
1.6 กองทุนดำเนินงานพิธีพระราชทานปริญญาบัตร มหาวิทยาลัยราชภัฏเชียงใหม่	5,018,874.44
1.7 กองทุนก่อสร้างองค์พระมหาเจดีย์	1,102,585.70
1.8 กองทุนสนับสนุนการบริหารวิทยาเขตแม่ฮ่องสอน	3,216,504.71
1.9 กองทุนช่วยเหลือนักศึกษามหาวิทยาลัยราชภัฏเชียงใหม่	1,924,011.23
1.10 กองทุนสนับสนุนศูนย์ความเป็นเลิศด้านกัญชาและเกษตรอินทรีย์นานาชาติ	725,352.79
1.11 กองทุนเพื่อการบริหารงบประมาณหอพักนักศึกษามหาวิทยาลัยราชภัฏเชียงใหม่	20,586,073.57
1.12 กองทุนพัฒนาพื้นที่สะलग - ชี้เหล็ก	1,138,714.95
1.13 กองทุนโรงเรียนสาธิตมหาวิทยาลัยราชภัฏเชียงใหม่	8,561,510.02
รวม	66,694,272.42

หมายเหตุ : ข้อมูลสถานภาพทางการเงินของกองทุนระดับมหาวิทยาลัย ณ วันที่ 24 สิงหาคม 2566

1.3 สรุปประมาณการรายได้งบประมาณ ประจำปีงบประมาณ พ.ศ. 2567

ของมหาวิทยาลัยราชภัฏเชียงใหม่

หน่วย : บาท

รายการ	รวมงบประมาณ
1. รายได้ค่าธรรมเนียมการศึกษา	262,770,800.00
1.1 ค่าธรรมเนียมการศึกษาระดับปริญญาตรี	227,933,800
1.2 ค่าธรรมเนียมการศึกษาระดับบัณฑิตศึกษา	22,824,000
1.3 ค่าธรรมเนียมการศึกษาระดับการศึกษาขั้นพื้นฐาน (โรงเรียนสาธิตฯ)	9,388,000
1.4 ค่าธรรมเนียมการศึกษานักศึกษาต่างประเทศ	2,625,000
2. รายได้จากการรับสมัครนักศึกษา	2,380,000
3. รวมประมาณการรายได้ที่สามารถจัดสรรเป็นกรอบวงเงินงบประมาณ (1)+(2)	265,150,800
4. กรอบวงเงินงบประมาณรายจ่ายจากเงินรายได้เพื่อจัดสรรสมทบ งบประมาณแผ่นดิน (3) (ไม่เกิน 80%)	212,120,600
งบประมาณที่ไม่ได้นำมาจัดสรรเป็นกรอบวงเงิน	
5. รายได้จากการจัดการรายได้และผลประโยชน์ของทรัพย์สินมหาวิทยาลัย	23,752,000
6. รายได้จากดอกเบี้ยเงินฝากจากสถาบันการเงิน	1,310,400
7. รายได้ค่าปรับตามระเบียบราชการ	5,909,000
8. รวมงบประมาณที่ไม่ได้นำมาจัดสรรเป็นกรอบวงเงินงบประมาณ (5)+(6)+(7)	30,971,400

หมายเหตุ : ตามข้อบังคับมหาวิทยาลัยราชภัฏเชียงใหม่ ว่าด้วย การบริหารการเงินและทรัพย์สิน

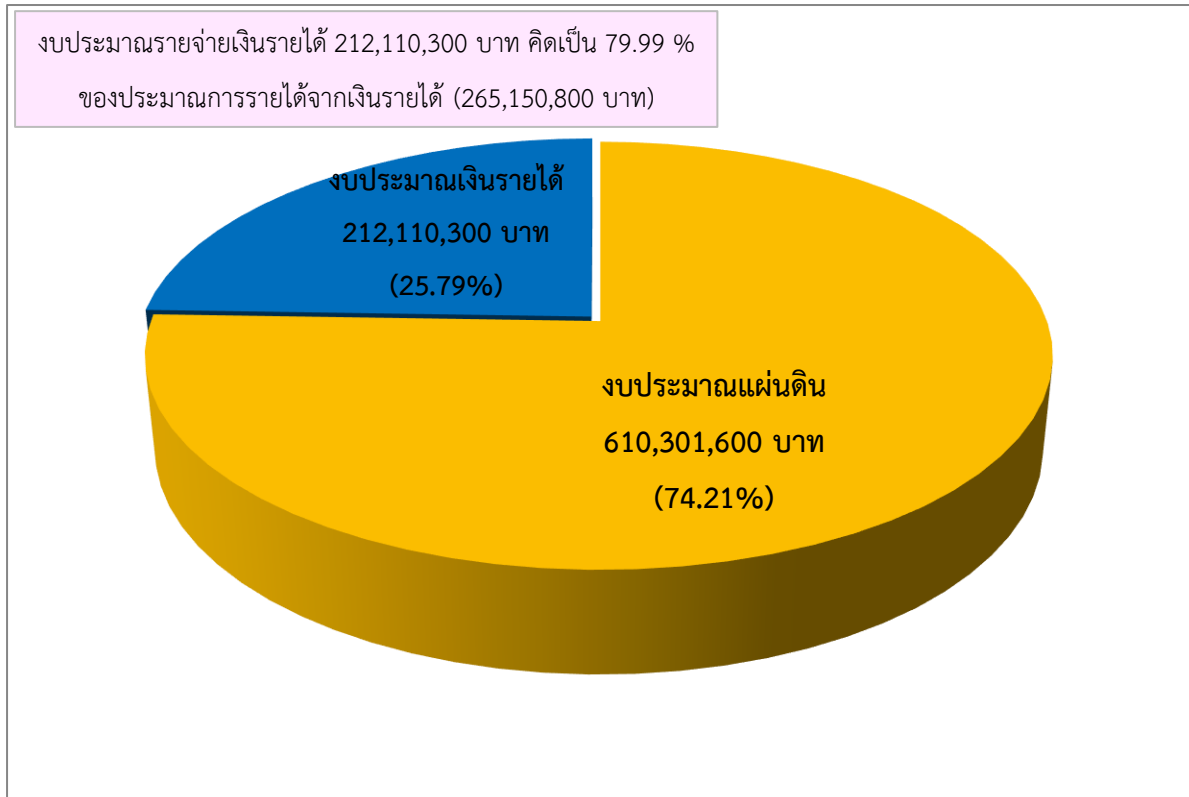
ของมหาวิทยาลัย พ.ศ. 2559 ในการประมาณการรายได้ ประกอบด้วย รายการที่ 1

รายได้ค่าธรรมเนียมนักศึกษา และรายการที่ 2 รายได้จากการดำเนินการรับสมัครนักศึกษา

โดยนำไปเป็นกรอบวงเงินประมาณการรายได้ ประจำปีงบประมาณ พ.ศ. 2567

วงเงินรวม 265,150,800 บาท

แผนภูมิที่ 1-1 สรุปกรอบวงเงินงบประมาณรายจ่าย
ประจำปีงบประมาณ พ.ศ. 2567



รวมกรอบวงเงินงบประมาณรายจ่ายทั้งสิ้น 822,411,900 บาท

หมายเหตุ : งบประมาณเงินรายได้ จำนวน 212,110,300 บาท เป็นวงเงินที่หน่วยงานเสนอขอรับการจัดสรร เพื่อขออนุมัติเป็นงบประมาณรายจ่ายและผ่านความเห็นชอบจากคณะกรรมการพิจารณากลับกรอง งบประมาณ ประจำปีงบประมาณ พ.ศ. 2567 เรียบร้อยแล้ว

1.4 แสดงรายรับจริงปีงบประมาณ พ.ศ. 2566 และประมาณการรายได้ ปีงบประมาณ พ.ศ. 2566 และ 2567

ประเภทรายรับ	รายรับจริง ปีงบประมาณ พ.ศ. 2566		ประมาณการรายได้ ปีงบประมาณ				ผลต่างประมาณการรายได้ ปีงบประมาณ พ.ศ. 2566 เทียบกับ พ.ศ. 2567	
	จำนวน	ร้อยละ	พ.ศ. 2566		พ.ศ. 2567		จำนวน	ร้อยละ
			จำนวน	ร้อยละ	จำนวน	ร้อยละ		
1. งบประมาณแผ่นดิน	672,764,800	70.02	672,764,800	69.58	610,301,600	67.33	-62,463,200	-9.28
2. งบประมาณเงินรายได้	288,005,880	29.98	294,126,400	30.42	296,122,200	32.67	1,995,800	0.68
2.1 รายได้ค่าธรรมเนียมการศึกษา	254,801,400	26.52	266,800,800	27.59	262,770,800	28.99	-4,030,000	-1.51
1) ค่าธรรมเนียมการศึกษาระดับปริญญาตรี	218,368,100	22.73	230,634,000	23.85	227,933,800	25.15	-2,700,200	-1.17
2) ค่าธรรมเนียมการศึกษา ระดับบัณฑิตศึกษา	23,151,900	2.41	25,663,000	2.65	22,824,000	2.52	-2,839,000	-11.06
3) ค่าธรรมเนียมการศึกษาระดับการศึกษาขั้นพื้นฐาน (โรงเรียนสาธิตฯ)	10,281,400	1.07	9,278,800	0.95	9,388,000	1.04	109,200	1.18
4) ค่าธรรมเนียมการศึกษานักศึกษาต่างประเทศ	3,000,000	0.31	1,225,000	0.13	2,625,000	0.29	1,400,000	114.29
2.2 รายได้จากการขายใบสมัครและรับสมัครนักศึกษา	2,383,660	0.25	2,039,500	0.21	2,380,000	0.27	340,500	16.70
2.3.รายได้จากการจัดหารายได้และผลประโยชน์ของทรัพย์สินมหาวิทยาลัย	22,620,956	2.35	20,636,300	2.13	23,752,000	2.62	3,115,700	15.10
2.4 รายได้จากดอกเบี้ยเงินฝากจากสถาบันการเงิน	1,247,983	0.13	2,501,000	0.26	1,310,400	0.14	-1,190,600	-47.60
2.5 รายได้ค่าปรับตามระเบียบราชการ	6,951,882	0.72	2,148,800	0.22	5,909,000	0.65	3,760,200	174.99
รวมทั้งหมด	960,770,680	100.00	966,891,200	100.00	906,423,800	100.00	-60,467,400	-6.25

หมายเหตุ : 1. ข้อมูลรายรับจริง ปีงบประมาณ พ.ศ. 2566 ณ วันที่ 21 สิงหาคม 2566 จากกองคลัง สำนักงานอธิการบดี

2. รายรับจริง ปีงบประมาณ พ.ศ. 2566 รายการที่ 2.2 – 2.5 อยู่ระหว่างการตรวจสอบจำนวนเงินคงค้างที่จะเข้ามายังมหาวิทยาลัย และจะดำเนินการนำเงินเข้าระบบต่อไป

ส่วนที่ 2 สารสำคัญของงบประมาณรายจ่ายประจำปีงบประมาณ พ.ศ. 2567

2.1 ยุทธศาสตร์การจัดสรรงบประมาณรายจ่ายประจำปีงบประมาณ พ.ศ. 2567 ระดับประเทศ

การจัดทำงบประมาณรายจ่ายประจำปีงบประมาณ พ.ศ. 2567 รัฐบาลให้ความสำคัญกับการจัดทำงบประมาณในลักษณะบูรณาการเชิงยุทธศาสตร์ที่สอดคล้องตามกรอบยุทธศาสตร์ชาติ ได้กำหนดไว้

1. ยุทธศาสตร์ด้านความมั่นคง
2. ยุทธศาสตร์ด้านการสร้างความสามารถในการแข่งขัน
3. ยุทธศาสตร์ด้านการพัฒนาและเสริมสร้างศักยภาพทรัพยากรมนุษย์
4. ยุทธศาสตร์ด้านการสร้างโอกาสและความเสมอภาคทางสังคม
5. ยุทธศาสตร์ด้านการสร้างการเติบโตบนคุณภาพชีวิตที่เป็นมิตรต่อสิ่งแวดล้อม
6. ยุทธศาสตร์ด้านการปรับสมดุลและพัฒนาระบบบริหารจัดการภาครัฐ

2.2 ยุทธศาสตร์การจัดสรรงบประมาณรายจ่ายประจำปีงบประมาณ พ.ศ. 2567

ของมหาวิทยาลัยราชภัฏเชียงใหม่

ในปีงบประมาณ พ.ศ. 2567 มหาวิทยาลัยได้กำหนดยุทธศาสตร์การจัดสรรงบประมาณรายจ่ายประจำปีงบประมาณ พ.ศ. 2567 เพื่อเป็นการกำหนดทิศทางให้หน่วยงานภายในมหาวิทยาลัยใช้เป็นทิศทางในการจัดทำงบประมาณรายจ่ายจากงบประมาณแผ่นดิน และงบประมาณเงินรายได้ ประกอบด้วย 4 ยุทธศาสตร์ ดังนี้

- ยุทธศาสตร์ที่ 1 ผลิตและพัฒนาครูและบุคลากรทางการศึกษา
- ยุทธศาสตร์ที่ 2 ยกระดับคุณภาพการศึกษา
- ยุทธศาสตร์ที่ 3 สร้างและถ่ายทอดองค์ความรู้เพื่อการพัฒนาท้องถิ่น
- ยุทธศาสตร์ที่ 4 พัฒนาระบบการบริหารจัดการของมหาวิทยาลัย

2.3 งบประมาณรายจ่าย ประจำปีงบประมาณ พ.ศ. 2567

จำแนกตามยุทธศาสตร์การจัดสรรงบประมาณ

หน่วย : บาท

ยุทธศาสตร์การจัดสรรงบประมาณ	งบประมาณ	
	จำนวน	ร้อยละ
1. ผลิตและพัฒนาครู และบุคลากรทางการศึกษา	53,297,400	6.48
2. ยกระดับคุณภาพการศึกษา	665,075,000	80.87
3. สร้างและถ่ายทอดองค์ความรู้เพื่อการพัฒนาท้องถิ่น	58,080,200	7.06
4. พัฒนาระบบการบริหารจัดการของมหาวิทยาลัย	45,959,300	5.59
รวมทั้งสิ้น	822,411,900	100.00

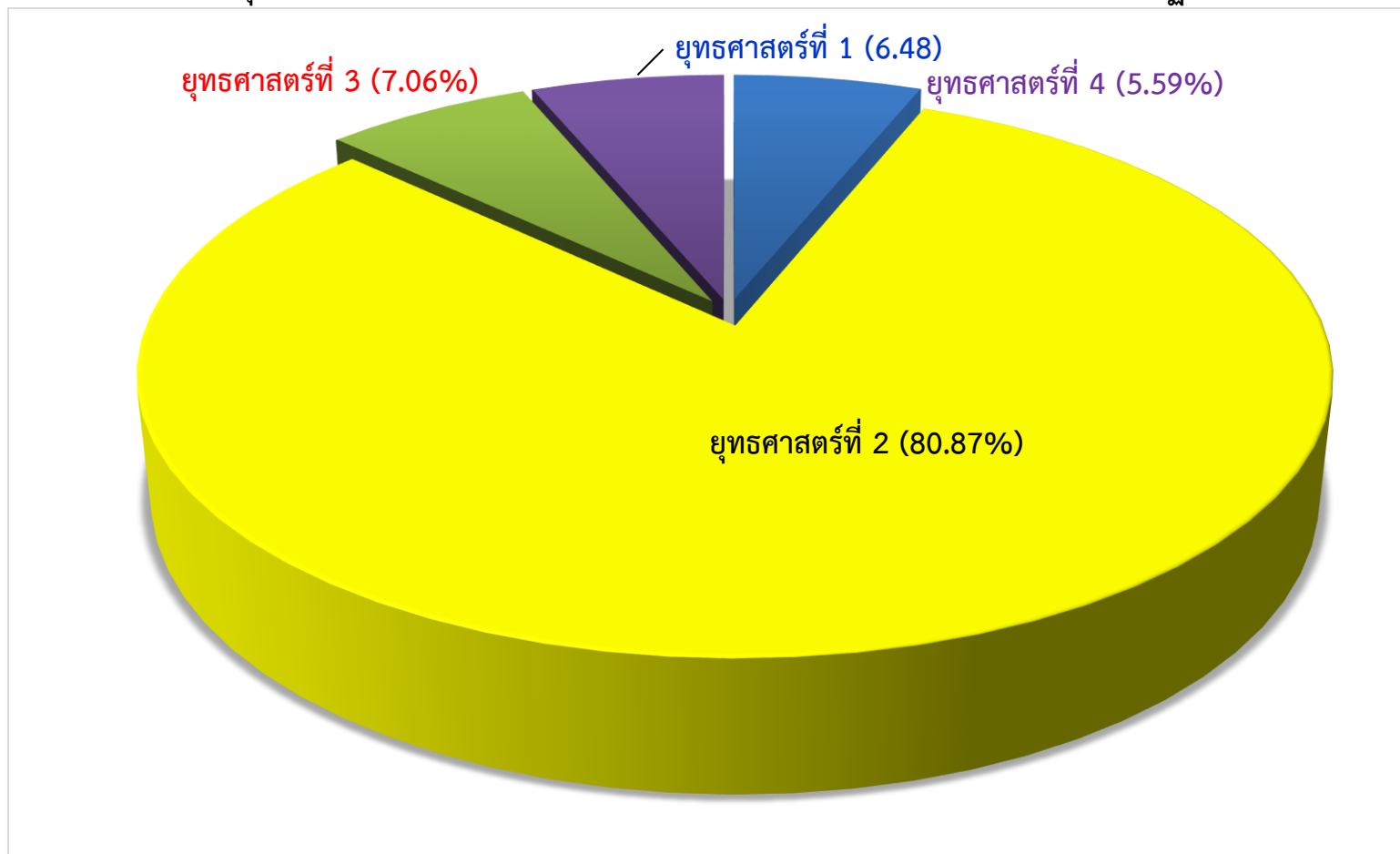
2.4 งบประมาณรายจ่าย ประจำปีงบประมาณ พ.ศ. 2566

จำแนกตามยุทธศาสตร์การจัดสรรงบประมาณ

หน่วย : บาท

ยุทธศาสตร์การจัดสรรงบประมาณ	งบประมาณ	
	จำนวน	ร้อยละ
1. ผลิตและพัฒนาครู และบุคลากรทางการศึกษา	52,048,000	5.53
2. ยกระดับคุณภาพการศึกษา	786,543,300	83.55
3. สร้างและถ่ายทอดองค์ความรู้เพื่อการพัฒนาท้องถิ่น	53,389,700	5.67
4. พัฒนาระบบการบริหารจัดการของมหาวิทยาลัย	49,385,700	5.25
รวมทั้งสิ้น	941,366,700	100.00

แผนภาพสรุปงบประมาณรายจ่ายประจำปีงบประมาณ พ.ศ. 2567 ของมหาวิทยาลัยราชภัฏเชียงใหม่



1. ยุทธศาสตร์ที่ 2 ยกกระดับคุณภาพการศึกษา (80.87%)
2. ยุทธศาสตร์ที่ 3 สร้างและถ่ายทอดองค์ความรู้เพื่อการพัฒนาท้องถิ่น (7.06%)
3. ยุทธศาสตร์ที่ 1 ผลิตและพัฒนาครู และบุคลากรทางการศึกษา (6.48%)
4. ยุทธศาสตร์ที่ 4 พัฒนาระบบการบริหารจัดการของมหาวิทยาลัย (5.59%)

2.5 การจัดสรรงบประมาณ จำแนกตามงบรายจ่าย ปีงบประมาณ พ.ศ. 2566 - 2567

หน่วย : บาท

ประเภทงบรายจ่าย	แหล่งงบประมาณ				เปรียบเทียบงบประมาณ			
	งบประมาณแผ่นดิน		งบประมาณเงินรายได้		ปี พ.ศ. 2567 กับ ปี พ.ศ. 2566 เพิ่ม(+)/ลด (-)			
					งบประมาณแผ่นดิน		งบประมาณเงินรายได้	
	พ.ศ.2566	พ.ศ.2567	พ.ศ.2566	พ.ศ.2567	จำนวน	ร้อยละ	จำนวน	ร้อยละ
1. งบบุคลากร	75,725,500	71,146,700	10,730,300	12,032,400	- 4,578,800	-6.05	1,302,100	12.13
สัดส่วนต่องบประมาณ (ร้อยละ)	11.3	11.7	4.0	4.5				
2. งบดำเนินงาน	9,340,700	9,283,400	198,020,600	217,255,800	- 57,300	-0.61	19,235,200	9.71
สัดส่วนต่องบประมาณ (ร้อยละ)	1.39	1.52	73.72	81.96				
3. งบลงทุน	132,148,200	51,093,800	24,621,900	751,600	- 81,054,400	-61.34	- 23,870,300	-96.95
สัดส่วนต่องบประมาณ (ร้อยละ)	19.64	8.37	9.17	0.28				
4. งบเงินอุดหนุน	455,550,400	478,777,700	24,588,500	26,524,000	23,227,300	5.10	1,935,500	7.87
สัดส่วนต่องบประมาณ (ร้อยละ)	67.71	78.45	9.15	10.01				
5. งบรายจ่ายอื่น	-	-	10,640,600	8,523,400	-	-	- 2,117,200	-19.90
สัดส่วนต่องบประมาณ (ร้อยละ)	-	-	3.96	3.22				
รวมทั้งหมด	672,764,800	610,301,600	268,601,900	265,087,200	- 62,463,200	-9.28	- 3,514,700	-1.31

ส่วนที่ 3 งบประมาณรายจ่ายประจำปีงบประมาณ พ.ศ. 2567

3.1 สรุปงบประมาณรายจ่ายประจำปีงบประมาณ พ.ศ. 2567 จำแนกตามแผนงาน ผลผลิต/โครงการ

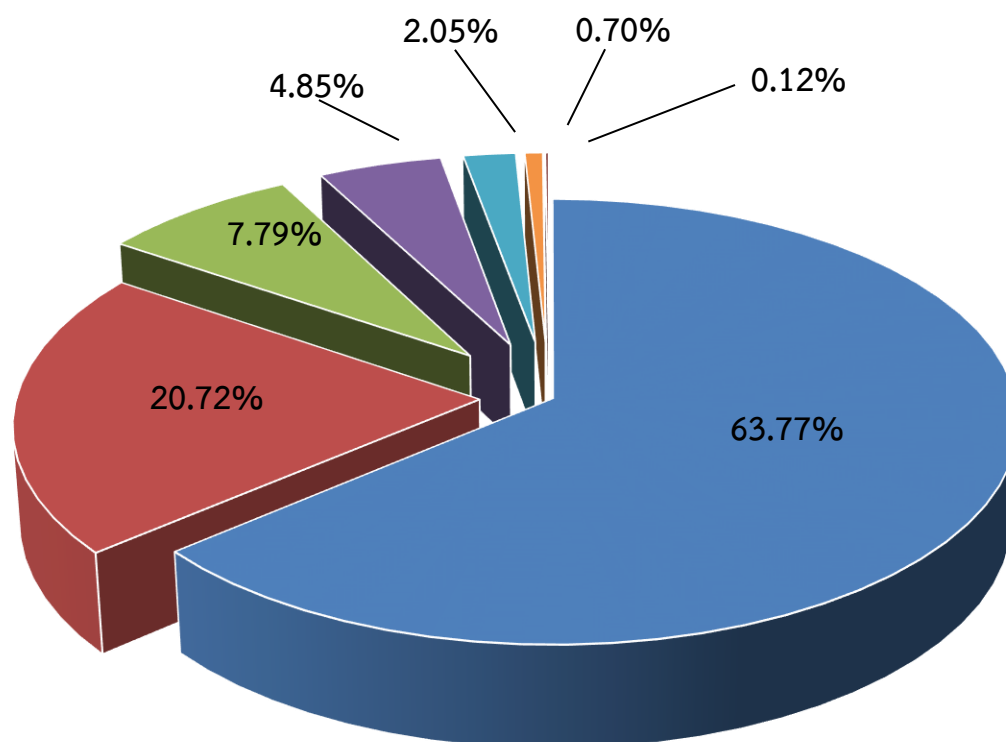
หน่วย : บาท

แผนงาน / ผลผลิต	รวมงบประมาณ	ร้อยละ
แผนงานบุคลากรภาครัฐ	524,476,100	63.77
รายการค่าใช้จ่ายบุคลากรภาครัฐ	524,476,100	63.77
แผนงานยุทธศาสตร์พัฒนาศักยภาพคนตลอดช่วงชีวิต	234,542,300	36.24
ผลผลิต : ผู้สำเร็จการศึกษาด้านสังคมศาสตร์	170,444,300	20.72
ผลผลิต : ผู้สำเร็จการศึกษาด้านวิทยาศาสตร์และเทคโนโลยี	64,098,000	7.79
แผนงานพื้นฐานด้านการพัฒนาและเสริมสร้างศักยภาพทรัพยากรมนุษย์	17,793,800	2.16
ผลผลิต : ผลงานการให้บริการวิชาการ	16,828,900	2.05
ผลผลิต : ผลงานทำนุบำรุงศิลปวัฒนธรรม	964,900	0.12
แผนงานยุทธศาสตร์เสริมสร้างพลังทางสังคม	39,866,600	4.85
โครงการ : โครงการยุทธศาสตร์มหาวิทยาลัยเพื่อการพัฒนาท้องถิ่น	39,866,600	4.85
แผนงานยุทธศาสตร์สร้างความเสมอภาคทางการศึกษา	5,733,100	0.70
โครงการ : โครงการสนับสนุนค่าใช้จ่ายในการจัดการศึกษาตั้งแต่ระดับอนุบาล	5,733,100	0.70
จนจบการศึกษาขั้นพื้นฐาน		
รวมงบประมาณ	822,411,900	100.00

แผนภูมิที่ 3-1

แผนภาพสรุปงบประมาณรายจ่ายประจำปีงบประมาณ พ.ศ. 2567

ของ มหาวิทยาลัยราชภัฏเชียงใหม่
จำแนกตามแผนงาน ผลผลิต/โครงการ



1. รายการค่าใช้จ่ายบุคลากรภาครัฐ (63.77%)
2. ผู้สำเร็จการศึกษาด้านสังคมศาสตร์ (20.72%)
3. ผู้สำเร็จการศึกษาด้านวิทยาศาสตร์และเทคโนโลยี (7.79%)
4. โครงการยุทธศาสตร์มหาวิทยาลัยราชภัฏเพื่อการพัฒนาท้องถิ่น (4.85%)
5. ผลงานการให้บริการวิชาการ (2.05%)
6. โครงการสนับสนุนค่าใช้จ่ายในการจัดการศึกษาตั้งแต่ระดับอนุบาลจนจบการศึกษาขั้นพื้นฐาน (0.70%)
7. ผลงานทำนุบำรุงศิลปวัฒนธรรม (0.12%)

3.2 เปรียบเทียบงบประมาณรายจ่ายประจำปีงบประมาณ พ.ศ. 2565 - 2567

จำแนกตามแผนงาน ผลผลิต/โครงการ

หน่วย : บาท

แผนงาน / ผลผลิต / โครงการ	ปีงบประมาณ		
	พ.ศ. 2565	พ.ศ. 2566	พ.ศ. 2567
แผนงานบุคลากรภาครัฐ	500,741,000	514,341,200	524,476,100
รายการค่าใช้จ่ายบุคลากรภาครัฐ	500,741,000	514,341,200	524,476,100
แผนงานยุทธศาสตร์พัฒนาศักยภาพคนตลอดช่วงชีวิต	380,551,600	368,786,000	234,542,300
ผลผลิต : ผู้สำเร็จการศึกษาด้านสังคมศาสตร์	173,363,400	146,298,000	170,444,300
ผลผลิต : ผู้สำเร็จการศึกษาด้านวิทยาศาสตร์และเทคโนโลยี	206,188,200	222,488,000	64,098,000
ผลผลิต : โครงการยกระดับคุณภาพการเรียนรู้ด้านการวิเคราะห์ของนักเรียน ระดับประถมศึกษาในยุคการศึกษา 4.0	1,000,000	-	-
แผนงานพื้นฐานด้านการพัฒนาและเสริมสร้างศักยภาพทรัพยากรมนุษย์	15,929,200	17,963,900	17,793,800
ผลผลิต : ผลงานการให้บริการวิชาการ	14,728,700	16,952,000	16,828,900
ผลผลิต : ผลงานทำนุบำรุงศิลปวัฒนธรรม	1,200,500	1,011,900	964,900
แผนงานยุทธศาสตร์เสริมสร้างพลังทางสังคม	31,062,000	33,035,000	39,866,600
โครงการ : โครงการยุทธศาสตร์มหาวิทยาลัยราชภัฏเพื่อการพัฒนาท้องถิ่น	30,862,000	33,035,000	39,866,600
โครงการ : โครงการตามรอยครุภูมิปัญญาล้านนาเพื่อสนับสนุนการท่องเที่ยว เชิงวัฒนธรรม	200,000	-	-
แผนงานยุทธศาสตร์สร้างความเสมอภาคทางการศึกษา	4,571,700	5,068,600	5,733,100
โครงการ : สนับสนุนค่าใช้จ่ายในการจัดการศึกษาตั้งแต่ระดับอนุบาล จนจบการศึกษาขั้นพื้นฐาน	4,571,700	5,068,600	5,733,100
แผนงานยุทธศาสตร์การเกษตรสร้างมูลค่า	2,000,000	-	-
โครงการ : โครงการพัฒนาศูนย์กลางรวบรวมและกระจายสินค้ามาตรฐาน เกษตรอินทรีย์และเชื่อมโยงตลาดระดับชุมชน	2,000,000	-	-
แผนงานยุทธศาสตร์เสริมสร้างให้คนมีสุขภาวะที่ดี	-	2,172,000	-
โครงการ : โครงการยกระดับคุณภาพชีวิตของชุมชนด้วยระบบฟอกอากาศ ภายในอาคารร่วมกับระบบติดตามฝุ่นละออง PM 2.5	-	2,172,000	-
รวมทั้งหมด	934,855,500	941,366,700	822,411,900

3.3 สรุปงบประมาณรายจ่ายประจำปีงบประมาณ พ.ศ. 2567 จำแนกตามหน่วยงาน

หน่วย : บาท

หน่วยงาน	รวม	
	จำนวน	ร้อยละ
1. คณะครุศาสตร์	52,822,500	6.42
2. คณะเทคโนโลยีการเกษตร	25,521,500	3.10
3. คณะมนุษยศาสตร์และสังคมศาสตร์	152,723,400	18.57
4. คณะวิทยาการจัดการ	59,709,000	7.26
5. คณะวิทยาศาสตร์และเทคโนโลยี	106,912,800	13.00
6. คณะพยาบาลศาสตร์	12,527,500	1.52
7. วิทยาลัยแม่ฮ่องสอน	24,599,300	2.99
8. วิทยาลัยนานาชาติ	27,567,800	3.35
9. วิทยาลัยพัฒนาเศรษฐกิจและเทคโนโลยีชุมชนแห่งเอเชีย	7,955,200	0.97
10. บัณฑิตวิทยาลัย	12,246,600	1.49
11. โรงเรียนสาธิตมหาวิทยาลัยราชภัฏเชียงใหม่	26,627,800	3.24
12. สถาบันวิจัยและพัฒนา	8,541,300	1.04
13. สถาบันวิจัยเพื่อการพัฒนาท้องถิ่น	2,352,400	0.29
14. สำนักศิลปะและวัฒนธรรม	6,066,100	0.74
15. สำนักหอสมุด	11,029,200	1.34
16. สำนักทะเบียนและประมวลผล	13,254,800	1.61
17. สำนักดิจิทัลเพื่อการศึกษา	11,624,500	1.41
18. สำนักงานอธิการบดี	197,494,400	24.01
19. สำนักงานวิทยาเขตแม่ฮ่องสอน	18,941,700	2.30
20. สำนักงานตรวจสอบภายใน	2,428,100	0.30
21. สำนักงานสภามหาวิทยาลัย	4,860,100	0.59
22. สำนักงานมาตรฐานและประกันคุณภาพการศึกษา	3,457,100	0.42
23. สำนักงานวิเทศสัมพันธ์	10,756,700	1.31
24. สำนักงานบริหารและจัดการทรัพย์สิน	2,258,100	0.27
25. สำนักงานจัดการศึกษาทั่วไปและศิลปวิทยาศาสตร์	5,265,400	0.64
26. ศูนย์ภาษา	2,091,500	0.25
27. ศูนย์ประสานงานโครงการอนุรักษ์พันธุกรรมพืชฯ	11,369,700	1.38

หน่วยงาน	รวม	
	จำนวน	ร้อยละ
28. สำนักงานสภาคณาจารย์และข้าราชการ	603,000	0.07
29. ศูนย์ศึกษาศาสตร์พระราชာเพื่อการพัฒนาท้องถิ่น	393,600	0.05
30. ศูนย์ความเป็นเลิศด้านกัญชาและเกษตรอินทรีย์นานาชาติ	324,200	0.04
31 ศูนย์ปฏิบัติการด้านเทคโนโลยีอวกาศภูมิสารสนเทศและวิศวกรรม	86,600	0.01
สิ่งแวดล้อมเพื่อคุณภาพอากาศที่ดีแห่งเอเชีย		
รวมงบประมาณ	822,411,900	100.00

สรุปงบประมาณรายจ่าย ประจำปีงบประมาณ พ.ศ. 2567 ของ มหาวิทยาลัยราชภัฏเชียงใหม่

จำแนกตามหน่วยงานและแหล่งงบประมาณ

หน่วย : บาท

หน่วยงาน	แหล่งงบประมาณ				รวม	
	แผ่นดิน		เงินรายได้			
	จำนวน	ร้อยละ	จำนวน	ร้อยละ	จำนวน	ร้อยละ
1. คณะครุศาสตร์	37,787,900	71.54	15,034,600	28.46	52,822,500	6.42
2. คณะเทคโนโลยีการเกษตร	22,807,300	89.37	2,714,200	10.63	25,521,500	3.10
3. คณะมนุษยศาสตร์และสังคมศาสตร์	140,182,800	91.79	12,540,600	8.21	152,723,400	18.57
4. คณะวิทยาการจัดการ	53,771,300	90.06	5,937,700	9.94	59,709,000	7.26
5. คณะวิทยาศาสตร์และเทคโนโลยี	97,096,600	90.82	9,816,200	9.18	106,912,800	13.00
6. คณะพยาบาลศาสตร์	8,552,800	68.27	3,974,700	31.73	12,527,500	1.52
7. วิทยาลัยแม่ฮ่องสอน	19,650,700	79.88	4,948,600	20.12	24,599,300	2.99
8. วิทยาลัยนานาชาติ	13,395,800	48.59	14,172,000	51.41	27,567,800	3.35
9. วิทยาลัยพัฒนาเศรษฐกิจและเทคโนโลยีชุมชนแห่งเอเชีย	4,980,000	62.60	2,975,200	37.40	7,955,200	0.97
10. บัณฑิตวิทยาลัย	2,603,800	21.26	9,642,800	78.74	12,246,600	1.49
11. โรงเรียนสาธิตมหาวิทยาลัยราชภัฏเชียงใหม่	23,141,600	86.91	3,486,200	13.09	26,627,800	3.24
12. สถาบันวิจัยและพัฒนา	4,037,100	47.27	4,504,200	52.73	8,541,300	1.04
13. สถาบันวิจัยเพื่อการพัฒนาท้องถิ่น	1,330,000	56.54	1,022,400	43.46	2,352,400	0.29
14. สำนักศิลปะและวัฒนธรรม	5,196,300	85.66	869,800	14.34	6,066,100	0.74
15. สำนักหอสมุด	8,397,800	76.14	2,631,400	23.86	11,029,200	1.34
16. สำนักทะเบียนและประมวลผล	8,136,500	61.39	5,118,300	38.61	13,254,800	1.61

หน่วยงาน	แหล่งงบประมาณ				รวม	
	แผ่นดิน		เงินรายได้			
	จำนวน	ร้อยละ	จำนวน	ร้อยละ	จำนวน	ร้อยละ
17. สำนักดิจิทัลเพื่อการศึกษา	6,708,000	57.71	4,916,500	42.29	11,624,500	1.41
18. สำนักงานอธิการบดี	119,710,100	60.61	77,784,300	39.39	197,494,400	24.01
19. สำนักงานวิทยาเขตแม่ฮ่องสอน	7,278,800	38.43	11,662,900	61.57	18,941,700	2.30
20. สำนักงานตรวจสอบภายใน	1,959,200	80.69	468,900	19.31	2,428,100	0.30
21. สำนักงานสภามหาวิทยาลัย	2,367,700	48.72	2,492,400	51.28	4,860,100	0.59
22. สำนักงานมาตรฐานและประกันคุณภาพการศึกษา	1,462,100	42.29	1,995,000	57.71	3,457,100	0.42
23. สำนักงานวิเทศสัมพันธ์	1,718,100	15.97	9,038,600	84.03	10,756,700	1.31
24. สำนักงานบริหารและจัดการทรัพย์สิน	1,918,700	84.97	339,400	15.03	2,258,100	0.27
25. สำนักงานจัดการศึกษาทั่วไปและศิลปวิทยาศาสตร์	3,008,900	57.14	2,256,500	42.86	5,265,400	0.64
26. ศูนย์ภาษา	1,422,600	68.02	668,900	31.98	2,091,500	0.25
27. ศูนย์ประสานงานโครงการอนุรักษ์พันธุกรรมพืชฯ	11,128,300	97.88	241,400	2.12	11,369,700	1.38
28. สำนักงานสภาคณาจารย์และข้าราชการ	-	-	603,000	100.00	603,000	0.07
29. ศูนย์ศึกษาศาสตร์พระราชาเพื่อการพัฒนาท้องถิ่น	300,100.00	76.24	93,500	23.76	393,600	0.05
30. ศูนย์ความเป็นเลิศด้านกัญชาและเกษตรอินทรีย์นานาชาติ	250,700	77.33	73,500	22.67	324,200	0.04
31. ศูนย์ปฏิบัติการด้านเทคโนโลยีอวกาศภูมิสารสนเทศและวิศวกรรม	-	-	86,600	100.00	86,600	0.01
สิ่งแวดล้อมเพื่อคุณภาพอากาศที่ดีแห่งเอเชีย						
รวมงบประมาณ	610,301,600	74.21	212,110,300	25.79	822,411,900	100.00

สรุปงบประมาณรายจ่าย ประจำปีงบประมาณ พ.ศ. 2567 ของ มหาวิทยาลัยราชภัฏเชียงใหม่

จำแนกตามหน่วยงานและประเภทงบรายจ่าย

หน่วย : บาท

หน่วยงาน	ประเภทงบรายจ่าย						รวม
	งบบุคลากร	งบดำเนินงาน	งบลงทุน	งบเงินอุดหนุน		งบรายจ่ายอื่น	
				เงินอุดหนุนทั่วไป	เงินอุดหนุนบุคลากร		
1. คณะครุศาสตร์	5,599,200	15,144,100	-	763,200	31,316,000	-	52,822,500
2. คณะเทคโนโลยีการเกษตร	6,545,000	3,391,600	-	375,100	15,209,800	-	25,521,500
3. คณะมนุษยศาสตร์และสังคมศาสตร์	16,091,200	10,552,000	51,163,800	1,344,000	73,572,400	-	152,723,400
4. คณะวิทยาการจัดการ	15,348,200	6,760,500	-	865,000	36,735,300	-	59,709,000
5. คณะวิทยาศาสตร์และเทคโนโลยี	18,640,600	10,056,700	55,000	1,902,400	76,258,100	-	106,912,800
6. คณะพยาบาลศาสตร์	840,000	3,134,700	-	-	8,552,800	-	12,527,500
7. วิทยาลัยแม่ฮ่องสอน	1,308,000	4,227,800	-	739,100	18,324,400	-	24,599,300
8. วิทยาลัยนานาชาติ	2,221,200	6,394,300	106,600	-	13,395,800	5,449,900	27,567,800
9. วิทยาลัยพัฒนาเศรษฐกิจและเทคโนโลยีชุมชนแห่งเอเชีย	104,300	2,980,600	-	-	4,870,300	-	7,955,200
10. บัณฑิตวิทยาลัย	2,340,000	7,062,800	-	240,000	2,603,800	-	12,246,600
11. โรงเรียนสาธิตมหาวิทยาลัยราชภัฏเชียงใหม่	730,500	3,199,600	-	3,564,600	18,767,500	365,600	26,627,800
12. สถาบันวิจัยและพัฒนา	-	3,776,400	-	1,085,500	3,308,400	371,000	8,541,300
13. สถาบันวิจัยเพื่อการพัฒนาท้องถิ่น	-	1,022,400	-	-	1,330,000	-	2,352,400
14. สำนักศิลปะและวัฒนธรรม	690,500	1,647,400	-	163,000	3,565,200	-	6,066,100
15. สำนักหอสมุด	-	3,274,600	-	135,000	7,619,600	-	11,029,200
16. สำนักทะเบียนและประมวลผล	490,500	5,069,900	490,000	-	7,204,400	-	13,254,800
17. สำนักดิจิทัลเพื่อการศึกษา	-	4,886,500	30,000	-	6,708,000	-	11,624,500
18. สำนักงานอธิการบดี	11,406,700	67,908,200	-	64,099,800	54,079,700	-	197,494,400

หน่วยงาน	ประเภทงบรายจ่าย						รวม
	งบบุคลากร	งบดำเนินงาน	งบลงทุน	งบเงินอุดหนุน		งบรายจ่ายอื่น	
				เงินอุดหนุนทั่วไป	เงินอุดหนุนบุคลากร		
19. สำนักงานวิทยาเขตแม่ฮ่องสอน	-	10,962,900	-	700,000	7,278,800	-	18,941,700
20. สำนักงานตรวจสอบภายใน	823,200	478,400	-	-	1,126,500	-	2,428,100
21. สำนักงานสภามหาวิทยาลัย	-	2,492,400	-	-	2,367,700	-	4,860,100
22. สำนักงานมาตรฐานและประกันคุณภาพการศึกษา	-	1,995,000	-	-	1,462,100	-	3,457,100
23. สำนักงานวิเทศสัมพันธ์	-	1,054,200	-	6,921,000	1,718,100	1,063,400	10,756,700
24. สำนักงานบริหารและจัดการทรัพย์สิน	-	339,400	-	-	1,918,700	-	2,258,100
25. สำนักงานจัดการศึกษาทั่วไปและศิลปวิทยาศาสตร์	-	2,256,500	-	1,348,400	1,660,500	-	5,265,400
26. ศูนย์ภาษา	-	668,900	-	-	1,422,600	-	2,091,500
27. ศูนย์ประสานงานโครงการอนุรักษ์พันธุกรรมพืชฯ	-	241,400	-	10,538,100	590,200	-	11,369,700
28. สำนักงานสภาคณาจารย์และข้าราชการ	-	603,000	-	-	-	-	603,000
29. ศูนย์ศึกษาศาสตร์พระราชาเพื่อการพัฒนาท้องถิ่น	-	93,500	-	-	300,100	-	393,600
30. ศูนย์ความเป็นเลิศด้านกัญชาและเกษตรอินทรีย์นานาชาติ	-	73,500	-	-	250,700	-	324,200
31. ศูนย์ปฏิบัติการด้านเทคโนโลยีอวกาศภูมิสารสนเทศ และวิศวกรรมสิ่งแวดล้อมเพื่อคุณภาพอากาศที่ดีแห่งเอเชีย	-	86,600	-	-	-	-	86,600
รวมงบประมาณ	83,179,100	181,835,800	51,845,400	94,784,200	403,517,500	7,249,900	822,411,900

3.4 ผลการเบิกจ่ายงบประมาณจำแนกตามงบรายจ่าย ตั้งแต่ปีงบประมาณ พ.ศ. 2564 - 2566

หน่วย : บาท

งบเบิกจ่าย	ผลการเบิกจ่าย					
	พ.ศ. 2564		พ.ศ. 2565		พ.ศ. 2566	
	งบแผ่นดิน	เงินรายได้	งบแผ่นดิน	เงินรายได้	งบแผ่นดิน	เงินรายได้
งบบุคลากร	84,848,839.07	10,848,376.00	79,507,763.53	10,227,804.00	69,133,767.68	7,099,011.00
(สัดส่วนต่องบประมาณที่จัดสรร)	(99.95)	(87.55)	(99.99)	(88.13)	(91.56)	(66.04)
งบดำเนินงาน	11,615,947.32	137,418,480.66	9,824,386.48	149,346,523.33	8,462,986.90	148,853,757.65
(สัดส่วนต่องบประมาณที่จัดสรร)	(100.00)	(69.50)	(99.96)	(87.33)	(88.49)	(77.03)
งบลงทุน	18,307,513.57	15,449,467.49	51,586,199.23	5,223,209.00	76,860,206.08	15,648,453.02
(สัดส่วนต่องบประมาณที่จัดสรร)	(13.50)	(31.03)	(36.56)	(10.68)	(60.75)	(54.56)
งบเงินอุดหนุน	446,515,583.16	27,979,468.00	437,258,261.90	21,085,080.00	384,978,320.40	18,195,000.00
(สัดส่วนต่องบประมาณที่จัดสรร)	(98.66)	(86.91)	(97.59)	(89.21)	(83.47)	(74.68)
งบรายจ่ายอื่น	-	566,800.00	-	636,037.43	-	7,557,686.86
(สัดส่วนต่องบประมาณที่จัดสรร)	-	(17.03)	-	(11.97)	-	(65.27)
รวมทั้งหมด	561,287,883.12	192,262,592.15	578,176,611.14	186,518,653.76	539,435,281.06	197,353,908.53

หมายเหตุ : ปีงบประมาณ พ.ศ. 2566 ข้อมูลการเบิกจ่าย ณ วันที่ 20 สิงหาคม 2566

ภาคผนวก

ภาคผนวก ก แนวทางการจัดทำคำขอตั้งงบประมาณรายจ่าย

ประจำปีงบประมาณ พ.ศ. 2567

ภาคผนวก ข อัตลักษณ์ เอกลักษณ์ และคุณลักษณะบัณฑิตที่พึงประสงค์

ภาคผนวก ค จำนวนบุคลากร

ภาคผนวก ก

แนวทางการจัดทำคำขอต้งงบประมาณรายจ่าย
ประจำปีงบประมาณ พ.ศ. 2567

(ร่าง) แนวทางการจัดทำคำขอตั้งงบประมาณรายจ่าย ประจำปีงบประมาณ พ.ศ. 2567 ของมหาวิทยาลัยราชภัฏเชียงใหม่

มหาวิทยาลัยกำหนดกระบวนการจัดทำงบประมาณ เพื่อให้คณะ/หน่วยงาน ดำเนินการจัดทำรายละเอียดคำขอตั้งงบประมาณรายจ่าย ประจำปีงบประมาณ พ.ศ. 2567 ให้เป็นไปด้วยความเรียบร้อยและสอดคล้องกับปฏิทินการจัดทำงบประมาณของมหาวิทยาลัย ดังต่อไปนี้

1. ค่าใช้จ่ายส่วนกลาง ได้แก่

- 1.1 ค่าใช้จ่ายบุคลากร
- 1.2 ค่าสาธารณูปโภค (ไฟฟ้า ประปา โทรศัพท์ ไปรษณีย์)
- 1.3 งบประมาณ (ครุภัณฑ์และที่ดินสิ่งก่อสร้าง)
- 1.4 ค่าใช้จ่ายประจำของมหาวิทยาลัย เช่น ค่าจ้างเหมารักษาความปลอดภัย ค่าจ้างเหมาบริการทำความสะอาด ค่าใช้จ่ายในการเดินทางไปราชการกลางของมหาวิทยาลัย ค่าจ้างเหมาบริการบำรุงรักษาลิฟต์โดยสาร ค่าจ้างเหมาบริการบำรุงรักษาระบบโทรศัพท์ เป็นต้น

กองนโยบายและแผน ดำเนินการจัดทำคำขอตั้งงบประมาณในส่วนที่เป็นค่าใช้จ่ายส่วนกลางของมหาวิทยาลัย โดยประสานหน่วยงานที่เกี่ยวข้อง ทั้งนี้ ค่าใช้จ่ายบุคลากร (ค่าตอบแทนตำแหน่งทางวิชาการ เงินประจำตำแหน่ง ค่าเช่าบ้าน ค่าตอบแทนเต็มขั้น) มหาวิทยาลัยจะจัดสรรไว้เป็นค่าใช้จ่ายส่วนกลาง ส่วนค่าใช้จ่ายบุคลากร (เงินเดือน เงินสมทบค่าประกันสังคม เงินสมทบกองทุนสำรองเลี้ยงชีพ ค่าจ้างชั่วคราว ค่าตอบแทนพนักงานราชการ) มหาวิทยาลัยจะจัดสรรแยกไปตามคณะ/หน่วยงาน

2. ค่าใช้จ่ายในการจัดการศึกษา การพัฒนานักศึกษาและการบริหารจัดการ คณะ/วิทยาลัย มหาวิทยาลัยจัดสรรงบประมาณให้เป็นกรอบวงเงินงบประมาณรวม ดังนี้

2.1 ค่าใช้จ่ายในการจัดการศึกษาที่จัดสรรให้ตามจำนวนนักศึกษาเต็มเวลาเทียบเท่า (Full Time Equivalent Student : FTES)

ให้คณะ/วิทยาลัย ดำเนินการจัดทำคำขอตั้งงบประมาณในวงเงินงบประมาณตามที่มหาวิทยาลัยจัดสรรให้จากค่า FTES เพื่อเป็นค่าใช้จ่ายในการจัดการเรียนการสอน ดังนี้

- 1) ค่าตอบแทนวิทยากรรายชั่วโมงภาคปกติ
- 2) ค่าวัสดุการศึกษาและสื่อ ที่ใช้ในการจัดการเรียนการสอน
- 3) ค่าวัสดุในการจัดทำแนวการสอน
- 4) ค่าวัสดุในการจัดทำข้อสอบ

2.2 โครงการพัฒนานักศึกษา

- 1) มหาวิทยาลัยฯ กำหนดวงเงินให้แต่ละคณะ/วิทยาลัย (คำนวณจากจำนวนนักศึกษา) โดยเป็นโครงการหรือกิจกรรมที่เพิ่มพูนทักษะวิชาการและทักษะแห่งศตวรรษที่ 21 (3R7C2L) เช่น โครงการแข่งขันพัฒนาทักษะทางวิชาการ โครงการเสริมสร้างความเข้มแข็งทางด้านวิชาการและวิชาชีพ เป็นต้น
 - โดยเน้นทักษะแห่งศตวรรษที่ 21
 - 3R มีทักษะพื้นฐาน ได้แก่ อ่าน เขียน คิดคำนวณ
- 2) กิจกรรมที่สอดคล้องกับอัตลักษณ์ของมหาวิทยาลัยราชภัฏเชียงใหม่ (บัณฑิตมีทักษะชีวิต มีจิตสาธารณะ และสู้งาน) ให้คณะ/วิทยาลัยเสนอขอรับการจัดสรรงบประมาณจากกองทุนพัฒนานักศึกษา โดยให้สอดคล้องกับยุทธศาสตร์การพัฒนามหาวิทยาลัย
 - สำหรับกิจกรรมเพื่อพัฒนาทักษะ 7C และ 2L
 - 7C มีทักษะเท่าทัน ได้แก่ มีวิจรรย์ญาณ สร้างสรรค์ ทำงานเป็นทีม เข้าใจ พหุวัฒนธรรม สื่อสารเป็น รู้ทันเทคโนโลยี มีความเชื่อมั่น ก้าวทันการเปลี่ยนแปลง
 - 2L มีทักษะการเรียนรู้และความเป็นผู้นำ

2.3 การบริหารจัดการคณะ/วิทยาลัย/โรงเรียนสาธิตมหาวิทยาลัยราชภัฏเชียงใหม่ มหาวิทยาลัย จัดสรรงบประมาณให้ตามเกณฑ์ ดังนี้

- 1) ค่าใช้จ่ายในการประชุมคณะกรรมการประจำคณะ/วิทยาลัย จัดสรรให้คณะ/วิทยาลัยละ 330,000 บาท
- 2) โครงการจำเป็นและเร่งด่วนของคณะ/วิทยาลัย จัดสรรให้คณะ/วิทยาลัยละ 100,000 บาท
- 3) ค่าใช้จ่ายสำหรับการเดินทางไปราชการของผู้บริหารคณะ/วิทยาลัย (จำนวนคนบติ/รองคนบติ x 25,000 บาท)
- 4) ค่าวัสดุสำนักงาน ((จำนวนอาจารย์ x 1,000 บาท) + 50,000 บาท))
- 5) ค่าใช้จ่ายในการสื่อสารและประชาสัมพันธ์องค์กรสำหรับคณะ/วิทยาลัย จัดสรรให้คณะ/วิทยาลัยละ 40,000 บาท
- 6) ค่าน้ำมันเชื้อเพลิงและค่าเช่าเหมารถในการจัดกิจกรรมนักศึกษา ดังนี้
 - 1) คณะครุศาสตร์ 70,000 บาท
 - 2) คณะเทคโนโลยีการเกษตร 30,000 บาท
 - 3) คณะมนุษยศาสตร์และสังคมศาสตร์ 70,000 บาท
 - 4) คณะวิทยาการจัดการ 70,000 บาท
 - 5) คณะวิทยาศาสตร์และเทคโนโลยี 60,000 บาท

- | | |
|-----------------------|------------|
| 6) วิทยาลัยแม่ฮ่องสอน | 30,000 บาท |
| 7) วิทยาลัยนานาชาติ | 50,000 บาท |

7) ค่าซ่อมแซมครุภัณฑ์และทรัพย์สิน (จัดสรรตามขนาดความรับผิดชอบในการดูแล บำรุง ซ่อมแซม ครุภัณฑ์และทรัพย์สิน ของคณะ/วิทยาลัย)

- | | |
|---|-------------|
| 1) คณะครุศาสตร์ | 100,000 บาท |
| 2) คณะเทคโนโลยีการเกษตร | 100,000 บาท |
| 3) คณะมนุษยศาสตร์และสังคมศาสตร์ | 150,000 บาท |
| 4) คณะวิทยาการจัดการ | 150,000 บาท |
| 5) คณะวิทยาศาสตร์และเทคโนโลยี | 200,000 บาท |
| 6) วิทยาลัยแม่ฮ่องสอน | 100,000 บาท |
| 7) วิทยาลัยนานาชาติ | 100,000 บาท |
| 8) วิทยาลัยพัฒนาเศรษฐกิจและเทคโนโลยีชุมชนแห่งเอเชีย | 50,000 บาท |
| 9) บัณฑิตวิทยาลัย | 50,000 บาท |
| 10) คณะพยาบาลศาสตร์ | 50,000 บาท |

8) ค่าสาธารณูปโภค จัดสรรให้สถาบัน/สำนักละ 10,000 บาท

ทั้งนี้รายการ 2.1 – 2.3 มหาวิทยาลัยจัดสรรงบประมาณให้คณะ/วิทยาลัยเป็นกรอบวงเงินรวมของ 3 ภารกิจ ซึ่งคณะ/วิทยาลัย สามารถถัวเฉลี่ยงบประมาณแต่ละรายการได้ตามความเหมาะสม ตามพันธกิจของหน่วยงาน แต่ทั้งนี้ คณะ/วิทยาลัย จะต้องดำเนินกิจกรรมให้ครอบคลุม ครบถ้วนทั้ง 3 ภารกิจ

3. รายการเฉพาะสำหรับหน่วยงานที่เกี่ยวข้อง ได้แก่

- 3.1 ค่าใช้จ่ายในการจัดการศึกษาขั้นพื้นฐาน (โรงเรียนสาธิตมหาวิทยาลัยราชภัฏเชียงใหม่)
- 3.2 โครงการอนุรักษ์พันธุกรรมพืชอันเนื่องมาจากพระราชดำริ (ศูนย์ อพ.สธ. มรภ.ชม)
- 3.3 โครงการยุทธศาสตร์มหาวิทยาลัยราชภัฏเพื่อการพัฒนาท้องถิ่น (มหาวิทยาลัยดำเนินการเป็นวาระแห่งมหาวิทยาลัย)

ให้คณะ/หน่วยงานดังกล่าวจัดทำคำขอตั้งงบประมาณ ให้สอดคล้องกับยุทธศาสตร์การจัดสรรงบประมาณรายจ่าย ประจำปีงบประมาณ พ.ศ. 2567 ของมหาวิทยาลัยราชภัฏเชียงใหม่

4. รายการสำหรับทุกคณะ/หน่วยงาน ได้แก่

4.1 ค่าใช้จ่ายในการพัฒนาหลักสูตรและการประกันคุณภาพการศึกษา

4.1.1 โครงการพัฒนาหลักสูตร

1) การประเมินและปรับปรุงหลักสูตร

- ค่าใช้จ่ายในการประเมินหลักสูตร หลักสูตรละ 5,000 บาท
- ค่าใช้จ่ายในการปรับปรุงหลักสูตร หลักสูตรละ 30,000 บาท

2) ค่าใช้จ่ายในการพัฒนาหลักสูตรใหม่ หลักสูตรละ 50,000 บาท

4.1.2 โครงการประกันคุณภาพการศึกษา

ให้ความสำคัญกับการประกันคุณภาพในระดับมหาวิทยาลัย ระดับคณะ และระดับหลักสูตร เท่านั้น

1) การประกันคุณภาพการศึกษาสำหรับคณะ /วิทยาลัย

- การประกันคุณภาพให้จัดกิจกรรมให้บรรลุตัวบ่งชี้ของการประกันคุณภาพ การศึกษาระดับคณะ (ค่าใช้จ่ายตามกิจกรรมที่จะดำเนินการ) ได้แก่
 - การพัฒนานักศึกษาเรื่องการประกันคุณภาพการศึกษา
 - การพัฒนาอาจารย์และบุคลากรด้านการประกันคุณภาพการศึกษา
 - ค่าใช้จ่ายในการจัดทำเอกสารการประกันคุณภาพ
 - จัดสรรให้คณะ/วิทยาลัยละ 80,000 บาท
- ค่าใช้จ่ายในการจัดทำเอกสารการประกันคุณภาพการศึกษาระดับหลักสูตร จัดสรรให้หลักสูตรละ 7,000 บาท
- กิจกรรมการจัดการความรู้ (KM) จัดสรรให้คณะละ 30,000 บาท
- กิจกรรมความเสี่ยงและการควบคุมภายใน จัดสรรให้คณะละ 20,000 บาท

2) การประกันคุณภาพการศึกษาสำหรับ สถาบัน/สำนัก

(จัดสรรให้หน่วยงานละ 10,000 บาท)

- การประกันคุณภาพให้จัดกิจกรรมให้บรรลุตัวบ่งชี้ของการประกันคุณภาพ การศึกษา
- กิจกรรมการจัดการความรู้ (KM)
- กิจกรรมความเสี่ยงและการควบคุมภายใน

4.2 ค่าใช้จ่ายเพื่อการบริหารจัดการและพัฒนาคุณภาพการจัดการศึกษา เช่น โครงการพัฒนาบุคลากร การพัฒนาคุณภาพการจัดการศึกษา ค่าใช้จ่ายในการดำเนินงานตามภารกิจของหน่วยงาน และโครงการพัฒนาศิษย์เก่า เป็นต้น

ให้คณะ/หน่วยงาน จัดทำคำขอตั้งงบประมาณให้สอดคล้องกับยุทธศาสตร์การจักระบบงบประมาณรายจ่ายประจำปีงบประมาณ พ.ศ. 2567 ของมหาวิทยาลัยราชภัฏเชียงใหม่ โดยมีเกณฑ์การจักระบบ ดังนี้

4.2.1 โครงการพัฒนาบุคลากร

ค่าใช้จ่ายในการเข้าร่วมประชุม สัมมนา ฝึกอบรม และเพิ่มพูนความรู้ทางวิชาการภายในประเทศ เพื่อพัฒนาตนเองในวิชาชีพหรือที่มีประโยชน์ต่อการปฏิบัติงานในหน้าที่ของบุคลากรในคณะ/หน่วยงาน หรือการนำนักศึกษาไปศึกษาดูงาน รวมทั้งการไปแข่งขันทักษะวิชาการและนำเสนอผลงานวิชาการหรือการเตรียมการเพื่อการพัฒนาหลักสูตรใหม่ รวมทั้งโครงการที่หน่วยงานจัดประชุม สัมมนา และฝึกอบรมเพื่อพัฒนาทางวิชาการของบุคลากรในสังกัด โดยต้องเป็นโครงการที่คณะกรรมการบริหารมหาวิทยาลัยให้ความเห็นชอบ

1) จำนวนบุคลากรสายวิชาการ คนละ 10,000 บาท

2) จำนวนบุคลากรสายสนับสนุน คนละ 5,000 บาท

***หมายเหตุ ปีงบประมาณ 2566 ปรับลดลงร้อยละ 50**

4.2.2 โครงการทบทวนแผนกลยุทธ์ และแผนปฏิบัติการประจำปี

1) การทบทวนแผนกลยุทธ์ และแผนปฏิบัติการประจำปีสำหรับคณะ /วิทยาลัย

- จักระบบเป็นค่าใช้จ่ายในการจักระบบ สัมมนาเพื่อจักระบบและทบทวนแผนกลยุทธ์ และจักระบบแผนปฏิบัติการประจำปี รวมถึงแผนพัฒนาอื่น ๆ ของหน่วยงาน

- มหาวิทยาลัยจักระบบงบประมาณให้ตามจำนวนบุคลากรของคณะ/วิทยาลัย ดังนี้

1. คณะครุศาสตร์	150,000 บาท
2. คณะเทคโนโลยีการเกษตร	80,000 บาท
3. คณะมนุษยศาสตร์และสังคมศาสตร์	200,000 บาท
4. คณะวิทยาการจักระบบ	150,000 บาท
5. คณะวิทยาศาสตร์และเทคโนโลยี	200,000 บาท
6. วิทยาลัยแม่ฮ่องสอน	80,000 บาท
7. วิทยาลัยนานาชาติ	80,000 บาท
8. วิทยาลัยพัฒนาเศรษฐกิจและเทคโนโลยีชุมชนแห่งเอเชีย	50,000 บาท
9. บัณฑิตวิทยาลัย	50,000 บาท
10. คณะพยาบาลศาสตร์	50,000 บาท

2) การทบทวนแผนกลยุทธ์ และแผนปฏิบัติการประจำปี สำหรับสถาบัน/สำนัก
จัดสรรให้ตามจำนวนบุคลากรของหน่วยงาน (รวมพนักงานชั่วคราว) คนละ 2,500 บาท

4.2.3 โครงการพัฒนาศิษย์เก่า

โครงการพัฒนาศิษย์เก่า พบปะแลกเปลี่ยนเรียนรู้และให้ความรู้กับศิษย์เก่า จัดสรรให้
คณะ/วิทยาลัยละ 20,000 บาท

4.3 สนับสนุนการวิจัย

4.3.1 สนับสนุนการบริหารจัดการงานวิจัยของคณะ/วิทยาลัย จัดสรรงบประมาณให้ตามจำนวน
บุคลากรของคณะ/วิทยาลัย ดังนี้

1) คณะครุศาสตร์	40,000 บาท
2) คณะเทคโนโลยีการเกษตร	30,000 บาท
3) คณะมนุษยศาสตร์และสังคมศาสตร์	50,000 บาท
4) คณะวิทยาการจัดการ	40,000 บาท
5) คณะวิทยาศาสตร์และเทคโนโลยี	50,000 บาท
6) วิทยาลัยแม่ฮ่องสอน	40,000 บาท
7) วิทยาลัยนานาชาติ	30,000 บาท
8) วิทยาลัยพัฒนาเศรษฐกิจและเทคโนโลยีชุมชนแห่งเอเชีย	30,000 บาท
9) บัณฑิตวิทยาลัย	30,000 บาท
10) คณะพยาบาลศาสตร์	30,000 บาท

4.3.2 ให้คณะ/หน่วยงาน ดำเนินการเสนอขอรับทุนสนับสนุนการวิจัยจากกองทุนวิจัย
ของมหาวิทยาลัย และจากแหล่งทุนภายนอกมหาวิทยาลัย

5. ค่าใช้จ่ายการจัดประชุมสัมมนา ฝึกอบรมของหน่วยงาน

เน้นการจัดประชุมภายในมหาวิทยาลัยเป็นหลัก และกำหนดค่าใช้จ่ายในส่วน of ค่าอาหาร อาหารว่าง
โดยใช้เกณฑ์เดียวกัน

- 1) สำหรับนักศึกษา ค่าอาหารเบิกจ่ายได้วันละไม่เกิน 3 มื้อ ๆ ละไม่เกิน 65 บาทต่อคน และ
ค่าอาหารว่างและเครื่องดื่ม เบิกจ่ายได้วันละไม่เกิน 2 ครั้ง ๆ ละไม่เกิน 25 บาทต่อคน
- 2) สำหรับบุคลากร ค่าอาหารเบิกจ่ายได้วันละไม่เกิน 3 มื้อ ๆ ละไม่เกิน 150 บาทต่อคน ค่าอาหาร
ว่างและเครื่องดื่ม เบิกจ่ายได้วันละไม่เกิน 2 ครั้ง ๆ ละไม่เกิน 25 บาทต่อคน

- 3) ค่าตอบแทนวิทยากร วิทยากรที่ไม่ใช่บุคลากรของรัฐ ให้เบิกจ่ายได้ไม่เกินชั่วโมงละ 1,200 บาท และวิทยากรที่เป็นบุคลากรของรัฐ ให้เบิกจ่ายได้ไม่เกินชั่วโมงละ 600 บาท

กรณีเป็นการจัดประชุมสัมมนา ภายนอกมหาวิทยาลัย (เฉพาะเท่าที่มีความจำเป็นเท่านั้น)

1) สำหรับนักศึกษา

- ค่าอาหารเบิกจ่ายได้วันละไม่เกิน 3 มื้อ ๆ ละไม่เกิน 65 บาทต่อคน และค่าอาหารว่างและเครื่องดื่ม เบิกจ่ายได้วันละไม่เกิน 2 ครั้ง ๆ ละไม่เกิน 25 บาทต่อคน
- ค่าตอบแทนวิทยากร ให้เบิกจ่ายได้ไม่เกินชั่วโมงละ 600 บาท
- ค่าที่พักนักศึกษา ให้เหมาจ่ายได้ไม่เกินวันละ 500 บาทต่อคน

2) สำหรับบุคลากร

- กรณีจัดประชุมภายนอกมหาวิทยาลัย ค่าอาหารกลางวันและอาหารว่างบุคลากรประเภท ก* ไม่เกิน 850 บาท/คน/วัน ตาม(หนังสือกระทรวงการคลัง ที่ กค 0506.4/ว.205 เรื่อง มาตรการประหยัดในการเบิกค่าใช้จ่าย และ หนังสือสำนักงานเลขาธิการคณะกรรมการรัฐมนตรี ที่ นร 0506/ว24 เรื่องมาตรการบรรเทาผลกระทบจากการปรับอัตราค่าจ้างขั้นต่ำและเพิ่มขีดความสามารถของผู้ประกอบการธุรกิจขนาดกลางและขนาดย่อม (SMEs)
- ค่าอาหารกลางวันและอาหารว่างบุคลากรประเภท ข** และบุคคลภายนอก ไม่เกิน 600 บาท/คน/วัน
- ค่าตอบแทนวิทยากร ประเภท ก* วิทยากรที่ไม่ใช่บุคลากรของรัฐ ให้เบิกจ่ายได้ไม่เกินชั่วโมงละ 1,600 บาท และวิทยากรที่เป็นบุคลากรของรัฐ ให้เบิกจ่ายได้ไม่เกินชั่วโมงละ 800 บาท
- ค่าตอบแทนวิทยากร ประเภท ข** วิทยากรที่ไม่ใช่บุคลากรของรัฐ ให้เบิกจ่ายได้ไม่เกินชั่วโมงละ 1,200 บาท และวิทยากรที่เป็นบุคลากรของรัฐ ให้เบิกจ่ายได้ไม่เกินชั่วโมงละ 600 บาท
- ค่าที่พัก ประเภท ก* กรณีพักเดี่ยวเบิกจ่ายได้ไม่เกินคืนละ 2,400 บาทต่อคน พักคู่เบิกจ่ายได้ไม่เกินคืนละ 1,300 บาทต่อคน
- ค่าที่พัก ประเภท ข** กรณีพักเดี่ยวเบิกจ่ายได้ไม่เกินคืนละ 1,450 บาทต่อคน พักคู่เบิกจ่ายได้ไม่เกินคืนละ 900 บาทต่อคน

* หมายเหตุ ประเภท ก หมายถึง เป็นบุคลากรของรัฐทั่วไป ระดับทักษะพิเศษวิชาการ ระดับเชี่ยวชาญ และระดับทรงคุณวุฒิ บริหาร ระดับต้นและระดับสูง หรือตำแหน่งที่เทียบเท่า

** หมายเหตุ ประเภท ข หมายถึง เป็นบุคลากรของรัฐทั่วไป ระดับปฏิบัติงาน ชำนาญงานและอาวุโสวิชาการ ระดับปฏิบัติการ ชำนาญการและ ชำนาญการพิเศษ อำนวยการ ระดับต้น หรือเทียบเท่า

ภาคผนวก ข

อัตลักษณ์ เอกลักษณ์ และคุณลักษณะบัณฑิตที่พึงประสงค์

อัตลักษณ์ (Identity)

บัณฑิตมีทักษะชีวิต จิตสาธารณะ และสู้งาน

ทักษะชีวิต หมายถึง ความสามารถของบัณฑิตในการปรับตัวรู้เท่าทันกับการเปลี่ยนแปลง และเลือกทางเดินชีวิตที่เหมาะสม เพื่อดำรงชีวิตและประกอบอาชีพ รวมทั้งสามารถเผชิญปัญหาต่าง ๆ ที่อยู่รอบตัวในสภาพสังคมปัจจุบัน และเตรียมพร้อมสำหรับอนาคต ได้อย่างมีประสิทธิภาพ ประกอบด้วยทักษะ 10 ประการ ดังนี้

- 1) ทักษะการตัดสินใจ
- 2) ทักษะการแก้ปัญหา
- 3) ทักษะการคิดสร้างสรรค์
- 4) ทักษะการคิดอย่างมีวิจารณญาณ
- 5) ทักษะการสื่อสารอย่างมีประสิทธิภาพ
- 6) ทักษะการสร้างสัมพันธภาพระหว่างบุคคล
- 7) ทักษะการตระหนักรู้ในตน
- 8) ทักษะการเข้าใจผู้อื่น
- 9) ทักษะการจัดการกับอารมณ์
- 10) ทักษะการจัดการกับความเครียด

จิตสาธารณะ หมายถึง บัณฑิตมีจิตสำนึกเพื่อส่วนรวม ตระหนักรู้ และคำนึงถึงส่วนรวมร่วมกัน ช่วยเหลือสังคม ไม่ทำให้ผู้อื่นหรือสังคมเดือดร้อนได้รับความเสียหาย

สู้งาน หมายถึง บัณฑิตมีความมุ่งมั่น ตั้งใจ ขยัน มานะ อดทน มีความเพียรพยายาม มีวินัย มีมนุษยสัมพันธ์ และมีความรับผิดชอบในหน้าที่การงาน

เอกลักษณ์ (Uniqueness)

สถาบันอุดมศึกษาเพื่อการพัฒนาท้องถิ่น

คุณลักษณะบัณฑิตที่พึงประสงค์

บัณฑิตมหาวิทยาลัยราชภัฏเชียงใหม่ มีคุณลักษณะ เป็นคนดี มีความรู้ดี บุคลิกภาพดี สุขภาพดี และ เป็นพลเมืองดี (5 ดี)

คนดี	หมายถึง บัณฑิตมีความสุภาพอ่อนน้อม กตัญญูรู้คุณ ขยัน ประหยัด ซื่อสัตย์ อดทน มีสำนึกรักท้องถิ่นและความเป็นไทย
ความรู้ดี	หมายถึง บัณฑิตรู้จักแสวงหาความรู้ มีความรู้และประสบการณ์ในสาขาวิชาที่ศึกษา และสามารถประยุกต์ใช้ในการดำรงชีวิตได้อย่างเหมาะสม
บุคลิกภาพดี	หมายถึง บัณฑิตมีลักษณะท่าทาง การพูดจา การแต่งกายดี มีมนุษยสัมพันธ์ การวางตัวได้เหมาะสมกับกาลเทศะ และมีความเข้าใจในวัฒนธรรมข้ามชาติ
สุขภาพดี	หมายถึง บัณฑิตมีสุขภาพะที่ดีครบทั้ง 4 ด้าน ได้แก่ สุขภาวะกาย สุขภาวะจิต สุขภาวะสังคม และสุขภาวะปัญญา
พลเมืองดี	หมายถึง บัณฑิตมีวินัย มีความรับผิดชอบ เคารพกฎระเบียบของสังคม เสียสละ มีความเอื้อเฟื้อ เผื่อแผ่ ทำงานร่วมกับผู้อื่นได้ และคำนึงถึงประโยชน์ส่วนรวมมากกว่าส่วนตน

ภาคผนวก ค
จำนวนบุคลากร

สรุปข้อมูลบุคลากร (สายวิชาการ) มหาวิทยาลัยราชภัฏเชียงใหม่

ตารางที่ 1 จำนวนบุคลากรสายวิชาการจำแนกตามหน่วยงาน และตำแหน่งทางวิชาการ

หน่วยงาน	ตำแหน่งทางวิชาการ					รวม	ร้อยละ
	ครู	อาจารย์	ผศ.	รศ.	ศ.		
1. คณะครุศาสตร์	0	42	18	2	0	62	(10.11)
2. คณะเทคโนโลยีการเกษตร	0	15	8	2	0	25	(4.08)
3. คณะมนุษยศาสตร์และสังคมศาสตร์	0	129	33	2	1	165	(26.92)
4. คณะวิทยาการจัดการ	0	51	26	3	0	80	(13.05)
5. คณะวิทยาศาสตร์และเทคโนโลยี	0	98	51	5	0	154	(25.12)
6. คณะพยาบาลศาสตร์	0	10	0	0	0	10	(1.63)
7. วิทยาลัยแม่ฮ่องสอน	5	35	1	0	0	41	(6.69)
8. วิทยาลัยนานาชาติ	0	29	1	0	0	30	(4.89)
9. วิทยาลัยพัฒนาเศรษฐกิจและเทคโนโลยีชุมชนแห่งเอเชีย	0	1	3	0	0	4	(0.65)
10. บัณฑิตวิทยาลัย	0	2	1	2	1	6	(0.98)
11. โรงเรียนสาธิตมหาวิทยาลัยราชภัฏเชียงใหม่	36	0	0	0	0	36	(5.87)
รวม (ร้อยละ)	41 (6.69)	412 (67.21)	142 (23.16)	16 (2.61)	2 (0.33)	613 (100.00)	(100.0)

ตารางที่ 2 จำนวนบุคลากรสายวิชาการจำแนกตามหน่วยงาน และระดับการศึกษา

หน่วยงาน	ระดับการศึกษา			รวม	ร้อยละ
	ปริญญาเอก	ปริญญาโท	ปริญญาตรี		
1. คณะครุศาสตร์	24	38	0	62	(10.11)
2. คณะเทคโนโลยีการเกษตร	16	9	0	25	(4.08)
3. คณะมนุษยศาสตร์และสังคมศาสตร์	52	110	3	165	(26.92)
4. คณะวิทยาการจัดการ	32	48	0	80	(13.05)
5. คณะวิทยาศาสตร์และเทคโนโลยี	88	66	0	154	(25.12)
6. คณะพยาบาลศาสตร์	6	4	0	10	(1.63)
7. วิทยาลัยแม่ฮ่องสอน	7	28	6	41	(6.69)
8. วิทยาลัยนานาชาติ	3	27	0	30	(4.89)
9. วิทยาลัยพัฒนาเศรษฐกิจและเทคโนโลยีชุมชนแห่งเอเชีย	4	0	0	4	(0.65)
10. บัณฑิตวิทยาลัย	5	1	0	6	(0.98)
11. โรงเรียนสาธิตมหาวิทยาลัยราชภัฏเชียงใหม่	0	18	18	36	(5.87)
รวม (ร้อยละ)	237 (38.67)	349 (56.93)	27 (4.40)	613 (100.00)	(100.00)

ตารางที่ 3 จำนวนบุคลากรสายวิชาการจำแนกตามหน่วยงาน และสถานภาพ

หน่วยงาน	สถานภาพ						รวม	ร้อยละ
	ข้าราชการ	พนักงาน มหาวิทยาลัย ประจำ	พนักงาน มหาวิทยาลัย บริหารวิชาการ	พนักงาน มหาวิทยาลัย ชั่วคราว	อาจารย์ชาว ต่างประเทศ	คณาจารย์ ประจำ		
1. คณะครุศาสตร์	8	53	1	0	0	0	62	(10.11)
2. คณะเทคโนโลยีการเกษตร	7	18	0	0	0	0	25	(4.08)
3. คณะมนุษยศาสตร์และสังคมศาสตร์	19	136	0	1	8	1	165	(26.92)
4. คณะวิทยาการจัดการ	17	63	0	0	0	0	80	(13.05)
5. คณะวิทยาศาสตร์และเทคโนโลยี	29	124	0	0	0	1	154	(25.12)
6. คณะพยาบาลศาสตร์	0	7	0	0	0	3	10	(1.63)
7. วิทยาลัยแม่ฮ่องสอน	0	37	0	0	1	3	41	(6.69)
8. วิทยาลัยนานาชาติ	0	26	0	0	4	0	30	(4.89)
9. วิทยาลัยพัฒนาเศรษฐกิจและเทคโนโลยีชุมชนแห่งเอเชีย	0	4	0	0	0	0	4	(0.65)
10. บัณฑิตวิทยาลัย	0	0	0	0	0	6	6	(0.98)
11. โรงเรียนสาธิตมหาวิทยาลัยราชภัฏเชียงใหม่	0	36	0	0	0	0	36	(5.87)
รวม (ร้อยละ)	80 (13.05)	504 (82.23)	1 (0.16)	1 (0.16)	13 (2.12)	14 (2.28)	613 (100.00)	(100.0)

ตารางที่ 4 จำนวนคณาจารย์ประจำจำแนกตามหน่วยงาน

คณาจารย์ประจำ	จำนวน
1. คณะครุศาสตร์	0
2. คณะเทคโนโลยีการเกษตร	0
3. คณะมนุษยศาสตร์และสังคมศาสตร์	1
4. คณะวิทยาการจัดการ	0
5. คณะวิทยาศาสตร์และเทคโนโลยี	1
6. คณะพยาบาลศาสตร์	3
7. วิทยาลัยแม่ฮ่องสอน	3
8. วิทยาลัยนานาชาติ	0
9. วิทยาลัยพัฒนาเศรษฐกิจและเทคโนโลยีชุมชนแห่งเอเชีย	0
10. บัณฑิตวิทยาลัย	6
11. โรงเรียนสาธิตมหาวิทยาลัยราชภัฏเชียงใหม่	0
รวม	14

สรุปข้อมูลบุคลากร (สายสนับสนุน) มหาวิทยาลัยราชภัฏเชียงใหม่

ตารางที่ 1 จำนวนบุคลากรสายสนับสนุนจำแนกตามหน่วยงาน

หน่วยงาน		จำนวน	ร้อยละ
1	คณะครุศาสตร์	12	(2.56)
2	คณะเทคโนโลยีการเกษตร	21	(4.48)
3	คณะมนุษยศาสตร์และสังคมศาสตร์	17	(3.62)
4	คณะวิทยาการจัดการ	15	(3.20)
5	คณะวิทยาศาสตร์และเทคโนโลยี	32	(6.82)
6	วิทยาลัยแม่ฮ่องสอน	11	(2.35)
7	วิทยาลัยนานาชาติ	8	(1.71)
8	วิทยาลัยพัฒนาเศรษฐกิจและเทคโนโลยีชุมชนแห่งเอเชีย	9	(1.92)
9	บัณฑิตวิทยาลัย	7	(1.49)
10	โรงเรียนสาธิตมหาวิทยาลัยราชภัฏเชียงใหม่	23	(4.90)
11	สถาบันวิจัยและพัฒนา	9	(1.92)
12	สถาบันวิจัยเพื่อการพัฒนาท้องถิ่น	4	(0.85)
13	สำนักศิลปะและวัฒนธรรม	11	(2.35)
14	สำนักหอสมุด	23	(4.90)
15	สำนักทะเบียนและประมวลผล	20	(4.26)
16	สำนักดิจิทัลเพื่อการศึกษา	16	(3.41)
17	สำนักงานอธิการบดี		
	17.1 กองกลาง	38	(8.10)
	17.2 กองคลัง	15	(3.20)
	17.3 กองนโยบายและแผน	11	(2.35)
	17.4 กองพัฒนานักศึกษา	15	(3.20)
	17.5 กองบริหารงานบุคคล	13	(2.77)
	17.6 กองอาคารสถานที่	70	(14.93)
	17.7 กองการพัสดุ	9	(1.92)
18	สำนักงานวิทยาเขตแม่ฮ่องสอน		
	18.1 กองบริหารทั่วไป	13	(2.77)
	18.2 กองบริการกลาง	9	(1.92)
19	สำนักงานตรวจสอบภายใน	5	(1.07)
20	สำนักงานสภามหาวิทยาลัย	6	(1.28)
21	สำนักงานมาตรฐานและประกันคุณภาพการศึกษา	3	(0.64)
22	สำนักงานวิเทศสัมพันธ์	5	(1.07)
23	สำนักงานบริหารและจัดการทรัพย์สิน	6	(1.28)
24	สำนักงานจัดการศึกษาทั่วไปและศิลปวิทยาศาสตร์	5	(1.07)
25	ศูนย์ภาษา	4	(0.85)
26	ศูนย์ประสานงานโครงการ อพ.สธ.	2	(0.43)
27	ศูนย์ศึกษาศาสตร์พระราชานี้เพื่อการพัฒนาท้องถิ่น	1	(0.21)
28	ศูนย์ความเป็นเลิศด้านกัญชาและเกษตรอินทรีย์นานาชาติ	1	(0.21)
รวม		469	(100.00)

ตารางที่ 2 จำนวนบุคลากรสายสนับสนุนจำแนกตามประเภทบุคลากรและเพศ

ประเภท	จำนวน		รวม
	ชาย	หญิง	
1. ข้าราชการ	0	6	6
2. ลูกจ้างประจำ	6	5	11
3. พนักงานมหาวิทยาลัยประจำ	193	226	419
4. พนักงานมหาวิทยาลัยชั่วคราว	6	1	7
5. พนักงานราชการ	13	13	26
รวม	218	251	469

ตารางที่ 3 จำนวนบุคลากรสายสนับสนุนจำแนกตามระดับการศึกษา

ประเภท	ระดับการศึกษา				จำนวน	ร้อยละ
	ป.เอก	ป.โท	ป.ตรี	ต่ำกว่า ป.ตรี		
1 ข้าราชการ	0	6	0	0	6	(1.4)
2 ลูกจ้างประจำ	0	2	2	7	11	(2.3)
3 พนักงานราชการ	0	3	15	8	26	(5.5)
4 พนักงานมหาวิทยาลัยประจำ	3	95	257	64	419	(89.3)
5 พนักงานมหาวิทยาลัยชั่วคราว	0	0	1	6	7	(1.5)
รวม	3	106	275	85	469	(100.0)

ตารางที่ 4 จำนวนบุคลากรสายสนับสนุนจำแนกตามประเภทบุคลากร และหน่วยงานที่สังกัด

หน่วยงาน		ข้าราชการ	ลูกจ้างประจำ	พนง.ราชการ	พนง.มหาวิทยาลัย	พนง.ชั่วคราว	รวม
1	คณะครุศาสตร์	0	1	1	10	0	12
2	คณะเทคโนโลยีการเกษตร	0	0	2	19	0	21
3	คณะมนุษยศาสตร์และสังคมศาสตร์	0	0	2	15	0	17
4	คณะวิทยาการจัดการ	1	0	3	11	0	15
5	คณะวิทยาศาสตร์และเทคโนโลยี	1	0	1	30	0	32
6	วิทยาลัยแม่ฮ่องสอน	0	0	0	11	0	11
7	วิทยาลัยนานาชาติ	0	0	0	8	0	8
8	วิทยาลัยพัฒนาเศรษฐกิจและเทคโนโลยีชุมชนแห่งเอเชีย	0	0	0	8	1	9
9	บัณฑิตวิทยาลัย	0	0	0	7	0	7
10	โรงเรียนสาธิตมหาวิทยาลัยราชภัฏเชียงใหม่	0	0	2	21	0	23
11	สถาบันวิจัยและพัฒนา	0	0	0	9	0	9
12	สถาบันวิจัยเพื่อการพัฒนาท้องถิ่น	0	0	0	4	0	4
13	สำนักศิลปะและวัฒนธรรม	1	0	0	10	0	11
14	สำนักหอสมุด	0	0	0	23	0	23
15	สำนักทะเบียนและประมวลผล	0	1	0	19	0	20
16	สำนักดิจิทัลเพื่อการศึกษา	0	0	0	16	0	16
17	สำนักงานอธิการบดี						
	17.1 กองกลาง	0	5	0	33	0	38
	17.2 กองคลัง	1	0	1	13	0	15
	17.3 กองนโยบายและแผน	1	0	0	10	0	11
	17.4 กองพัฒนานักศึกษา	0	0	0	14	1	15
	17.5 กองบริหารงานบุคคล	0	0	1	12	0	13
	17.6 กองอาคารสถานที่	0	3	12	49	6	70
	17.7 กองการพัสดุ	0	0	1	8	0	9
18	สำนักงานวิทยาเขตแม่ฮ่องสอน						
	18.1 กองบริหารทั่วไป	0	0	0	13	0	13
	18.2 กองบริการกลาง	0	0	0	9	0	9
19	สำนักงานตรวจสอบภายใน	0	1	1	3	0	5
20	สำนักงานสภามหาวิทยาลัย	0	0	0	6	0	6
21	สำนักงานมาตรฐานและประกันคุณภาพการศึกษา	0	0	0	3	0	3
22	สำนักงานวิเทศสัมพันธ์	0	0	0	5	0	5
23	สำนักงานบริหารและจัดการทรัพย์สิน	0	1	0	5	0	6
24	สำนักงานจัดการศึกษาทั่วไปและศิลปวิทยาศาสตร์	0	0	0	5	0	5
25	ศูนย์ภาษา	0	0	0	4	0	4
26	ศูนย์ประสานงานโครงการ อพ.สธ.	0	0	0	2	0	2
27	ศูนย์ศึกษาศาสตร์พระราชาเพื่อการพัฒนาท้องถิ่น	0	0	0	1	0	1
28	ศูนย์ความเป็นเลิศด้านกัญชาและเกษตรอินทรีย์นานาชาติ	0	0	0	1	0	1
รวม		5	12	27	417	8	469

ตารางที่ 5 จำนวนบุคลากรสายสนับสนุนจำแนกตามวุฒิการศึกษา และหน่วยงานที่สังกัด

หน่วยงาน		ต่ำกว่า ป.ตรี	ป.ตรี	ป.โท	ป.เอก	รวม
1	คณะครุศาสตร์	0	11	1	0	12
2	คณะเทคโนโลยีการเกษตร	8	5	8	0	21
3	คณะมนุษยศาสตร์และสังคมศาสตร์	0	12	5	0	17
4	คณะวิทยาการจัดการ	0	8	7	0	15
5	คณะวิทยาศาสตร์และเทคโนโลยี	1	20	11	0	32
6	วิทยาลัยแม่ฮ่องสอน	5	6	0	0	11
7	วิทยาลัยนานาชาติ	0	5	3	0	8
8	วิทยาลัยพัฒนาเศรษฐกิจและเทคโนโลยีชุมชนแห่งเอเชีย	2	5	2	0	9
9	บัณฑิตวิทยาลัย	0	5	2	0	7
10	โรงเรียนสาธิตมหาวิทยาลัยราชภัฏเชียงใหม่	8	13	2	0	23
11	สถาบันวิจัยและพัฒนา	0	3	5	1	9
12	สถาบันวิจัยเพื่อการพัฒนาท้องถิ่น	0	4	0	0	4
13	สำนักศิลปะและวัฒนธรรม	0	7	3	1	11
14	สำนักหอสมุด	1	16	6	0	23
15	สำนักทะเบียนและประมวลผล	0	14	6	0	20
16	สำนักดิจิทัลเพื่อการศึกษา	0	11	5	0	16
17	สำนักงานอธิการบดี					
	17.1 กองกลาง	15	20	3	0	38
	17.2 กองคลัง	0	14	1	0	15
	17.3 กองนโยบายและแผน	0	7	4	0	11
	17.4 กองพัฒนานักศึกษา	0	13	2	0	15
	17.5 กองบริหารงานบุคคล	0	8	5	0	13
	17.6 กองอาคารสถานที่	42	22	6	0	70
	17.7 กองการพัสดุ	0	8	1	0	9
18	สำนักงานวิทยาเขตแม่ฮ่องสอน					
	18.1 กองบริหารทั่วไป	2	10	1	0	13
	18.2 กองบริการกลาง	5	4	0	0	9
19	สำนักงานตรวจสอบภายใน	0	2	3	0	5
20	สำนักงานสภามหาวิทยาลัย	0	3	3	0	6
21	สำนักงานมาตรฐานและประกันคุณภาพการศึกษา	0	2	1	0	3
22	สำนักงานวิเทศสัมพันธ์	0	3	2	0	5
23	สำนักงานบริหารและจัดการทรัพย์สิน	0	6	0	0	6
24	สำนักงานจัดการศึกษาทั่วไปและศิลปวิทยาศาสตร์	0	4	1	0	5
25	ศูนย์ภาษา	0	3	1	0	4
26	ศูนย์ประสานงานโครงการ อพ.สธ.	0	1	1	0	2
27	ศูนย์ศึกษาศาสตร์พระราชาเพื่อการพัฒนาท้องถิ่น	0	1	0	0	1
28	ศูนย์ความเป็นเลิศด้านกัญชาและเกษตรอินทรีย์นานาชาติ	0	1	0	0	1
รวม		89	277	101	2	469

ข้อมูล ณ วันที่ 31 กรกฎาคม 2566 จากกองบริหารงานบุคคล